



COX ENERGY

PROTAGONISTAS DE LA
EVOLUCIÓN SOSTENIBLE

MAYO 2022





Aviso Legal

Este documento contiene ciertas declaraciones relacionadas con la información general de Cox las cuales están basadas en el entendimiento de sus administradores, así como en supuestos e información actualmente disponible para la Compañía. Las declaraciones contenidas en el mismo reflejan la visión actual de Cox con respecto a eventos futuros y están sujetas a ciertos riesgos, eventos inciertos y premisas. Muchos factores podrían causar que los resultados futuros, desempeño o logros de Cox sean diferentes a los expresados o asumidos en las siguientes declaraciones incluyendo, entre otros, cambios económicos o políticos y condiciones de negocio globales, riesgos relacionados con el impacto de la pandemia global de COVID-19, cambios en tipos de cambio, el nivel general de la industria, cambios a la demanda de energía fotovoltaica, en los precios de materias primas, la capacidad de la Compañía para ejecutar planes de continuidad comercial como resultado de la pandemia de COVID-19 entre otros. Cox no intenta, ni asume ninguna obligación de actualizar las declaraciones presentadas.





- ✔ Nos enfocamos en la gestión, desarrollo, operación y rotación de proyectos de energías a partir de fuentes renovables.
- ✔ Operamos y desarrollamos proyectos en América Latina, y contamos con oportunidades de rotación en Europa.
- ✔ Somos la primera empresa de su tipo que cotiza en una bolsa de valores latinoamericana.
- ✔ Estamos comprometidos con los más altos estándares ASG, y nuestra estrategia está basada en la sostenibilidad.

Nuestra historia



Líderes con amplia experiencia

Enrique J. Riquelme Vives

Fundador y Presidente del Consejo



Más de **15 años de experiencia** en el sector energético, minero, cementero e infraestructura

José Antonio Hurtado de Mendoza

Director General



Más de **23 años de experiencia** en el sector energético, incluyendo **21 años** en **Grupo Naturgy**

Cox Energy en un vistazo

+45
proyectos

+2,317
MWp en gestión

6
países

+50
colaboradores



Plataforma de proyectos flexible y rentable



Modelo de negocio diversificado, presente en toda la cadena de valor



Equipo directivo con experiencia probada en el sector



Única empresa de su tipo en la región que cotiza en bolsa (valuación)



Por la naturaleza de su negocio, empresa 100% verde



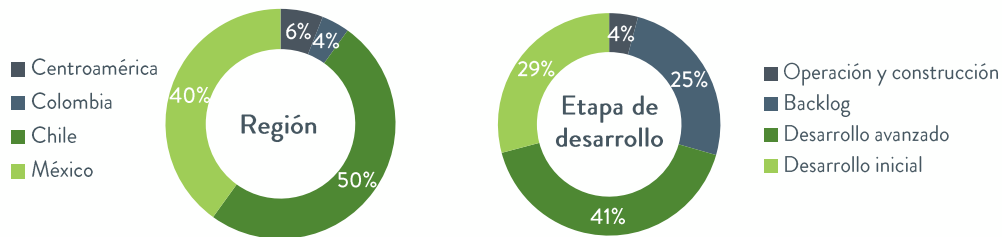
Presente en mercados con alto potencial de crecimiento (LatAm)



Participamos en toda la cadena de valor



Portafolio con futuro sostenible



Alianzas estratégicas



Cientes de primer nivel

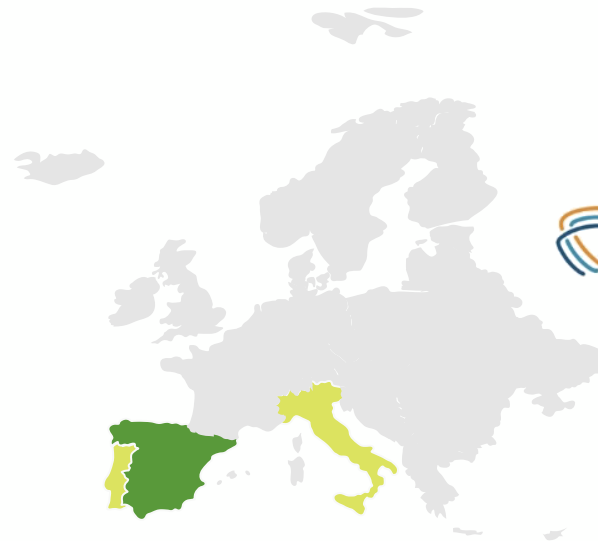


Generación de energía



+45 proyectos con 2,317
MWp en gestión

Oportunidades
identificadas en Perú
y Ecuador



678 MWp
en activos para
rotación

Presencia en España y
oportunidades identificadas
en Portugal e Italia

Nuestras líneas de negocio

Generación de Energía



Servicios de Valor Añadido



- Suministradora / Comercializadora
- O&M¹ - AM²
- Generación Distribuida
- Otros

- Valor agregado por diversificación y diferenciación en la ejecución
- Equipo altamente calificado con experiencia probada
- Plataforma de referencia en el sector para Latinoamérica bajo lineamientos ASG
- Estrategia enfocada en maximizar el valor y retorno de la inversión

¹Operación & Mantenimiento

²Administración de Activos



Servicios en Europa y LatAm

Distribución

Autoconsumo

- Residencial
- Comercial
- Industrial

Comercializadora

- Residencial
- Comercial
- Industrial

Otros Servicios

- O&M
- Asset Management

Nuestras líneas de negocio



Plataforma en Europa

Rotación de activos

+3.5 GW pipeline en 2022
 678 MWp en venta 2022
 674 MWp en negociación de desinversión
 +2.1 GW target pipeline

Regiones

España



3 países con potencial de desarrollo:
 Portugal, Italia y Grecia

Target 2025 - Build to Sell
 +2.5 GW target en venta para 2025



Plataforma en Latinoamérica

Generación

+4.0 GW pipeline en 2022
 +2,125 MWp en desarrollo (incluidos en el Plan de Negocio 2022-2025)

Regiones

Chile
 Colombia
 México
 Panamá
 Guatemala
 Rep. Dominicana



2 países con potencial de desarrollo:
 Perú y Ecuador

Targets 2025 - Build to Own
 +2.1 GW en Operación
 +\$280m EBITDA recurrente
 +8.0 GW 2025 target pipeline

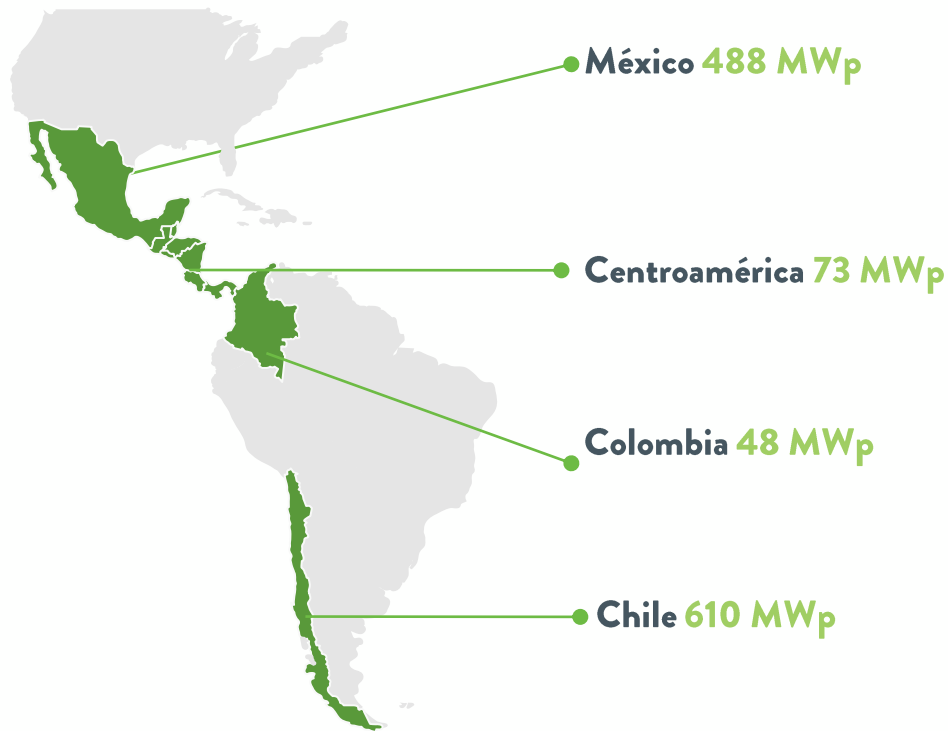
Portafolio de proyectos actual

+2,317 MWp en oportunidades identificadas

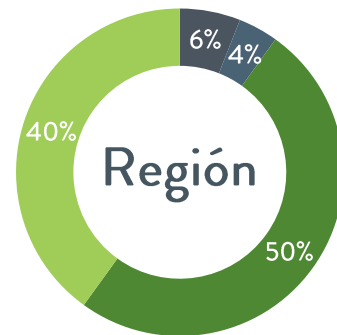


⁽¹⁾ COD: Commercial Operations Date

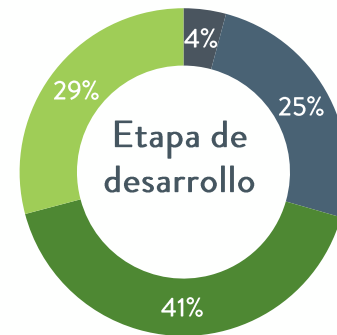
Portafolio activo al 1T-2022



+1,219 MW_p en Latinoamérica



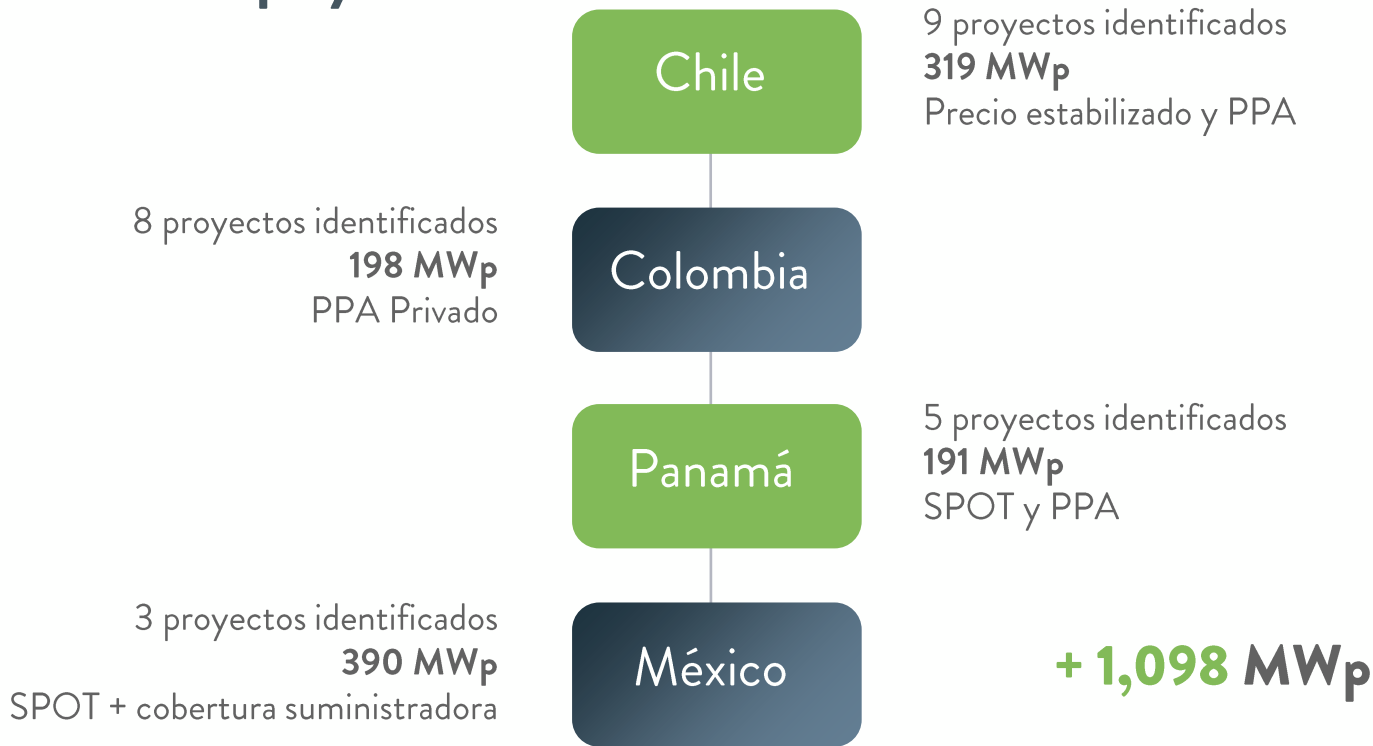
- Centroamérica
- Colombia
- Chile
- México



- Operación y construcción
- Backlog
- Desarrollo avanzado
- Desarrollo inicial

Oportunidades identificadas 1T-2022

+25 proyectos



Nuestro compromiso ASG



Ambiental

Compromiso con preservar el medio ambiente a través de la mejora continua y la búsqueda de **nuevas tecnologías** que disminuyan el impacto ambiental.



Social

Mejorar la **calidad de vida** en las comunidades donde operamos a través de la generación de empleos y opciones disruptivas para el medio ambiente.



Gobernanza

Gobierno Corporativo que se rige bajo las mejores practicas corporativas, reafirmando la **transparencia** hacia los grupos de interés con independencia y pluralidad.



Desarrollo de nuestra estrategia ASG



Situación de partida

Misión, Visión y Valores

Políticas de gobierno corporativo y de cumplimiento normativo

Política General Corporativa de Sostenibilidad.



Proceso de diagnóstico

Análisis externo e interno

Determinación de áreas y acciones estratégicas para impulsar la Gobernanza y Sostenibilidad

Establecimiento de la Hoja de Ruta ASG.



Plan de acción ASG

Estructura de Gobierno
- Comité de Sostenibilidad
- Impulso a las Políticas ASG

Objetivos ASG
- Riesgos y mitigadores ASG
- Métricas

Informe Anual Integrado.

Nuestro equipo directivo

Javier García

VP Finanzas y Estrategia



Experto en **finanzas corporativas** y en **financiamiento sustentable** para proyectos.

Emiliano Espinoza

VP Negocio



Más de **14 años de experiencia** en el sector de **energías renovables**.

Enrique González

VP Relación con Inversores y Comunicación



Más de **15 años de experiencia** en **finanzas corporativas** y de **relación con inversionistas**.

Nuestro equipo directivo

Ignacio Coscolla

VP Corporativo



Cuenta con más de **30 años de experiencia** en el sector **financiero.**

Martín Sucre

VP Asuntos Jurídicos



Más de **19 años de experiencia** en el **ejercicio del derecho**, tanto en el sector público como privado.

Dario Torres

VP Planificación y Control



15 años de experiencia en los sectores eléctrico y de energías renovables.

Consejo de Administración y Comités

Consejo de Administración

Nombre	Cargo
Enrique José Riquelme Vives	Presidente / Propietario
Antonio Medina Cuadros	Propietario
Marcelo Tokman Ramos	Propietario Independiente
Luis Ángel Arizaga Zárate	Propietario Independiente
Román Ignacio Rodríguez Fernández	Propietario Independiente
María José Treviño Melguizo	Propietario Independiente
Jimena González de Cossío Higuera	Propietario Independiente
Arturo José Saval Pérez	Propietario Independiente
Sergi Lucas Fernández	Propietario Independiente

Comités



Comité de Auditoría



Comité de Prácticas Societarias

Mejores Prácticas

- 7 **consejeros independientes** (57% del Consejo)
- 2 **mujeres** con experiencia (22% del Consejo)
- Consejeros Independientes** en los Comités.



**Hacia dónde
vamos**



Expectativas de la industria global a 2030

+15.0%

de la electricidad total anual producida en el mundo será energía fotovoltaica (FV)

+2,840 GWp

capacidad global instalada de energía FV

~90.0%


de reducción en el costo de la energía FV

3,000 GWp

de energía FV reducen un Gton de emisiones carbono al año

3.2x

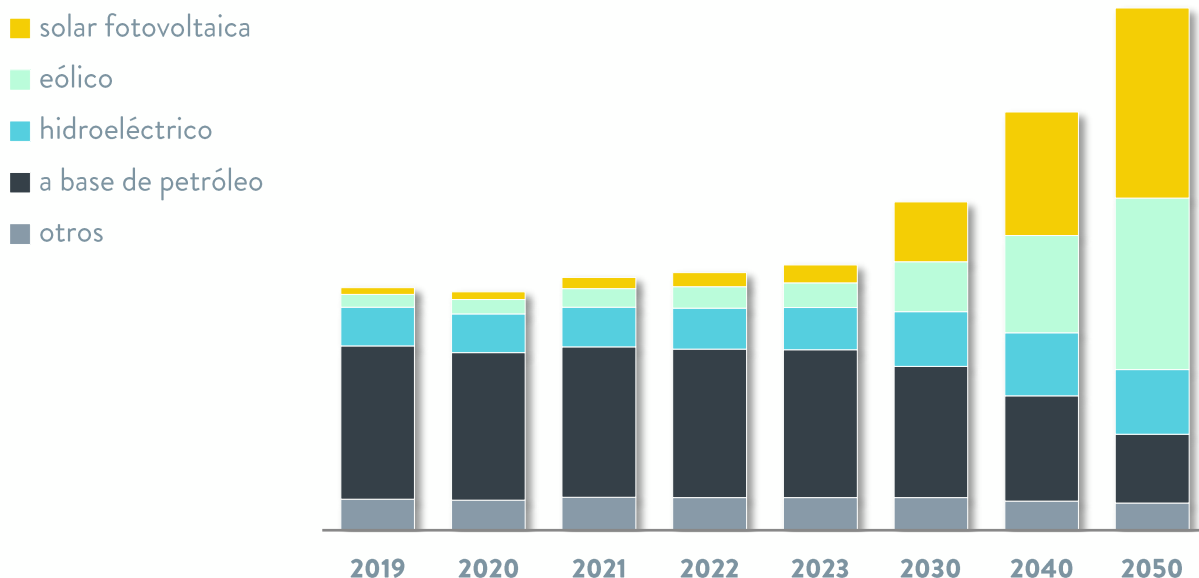
incremento en la demanda global de energía FV



La mayoría de los gobiernos en países latinoamericanos se están alineando con los esfuerzos globales ([Acuerdos de Paris](#) y [Pacto Mundial de la ONU](#)) para combatir el cambio climático promoviendo, entre otros factores, el uso de **energías renovables**.

Energía solar FV es el futuro en generación de electricidad

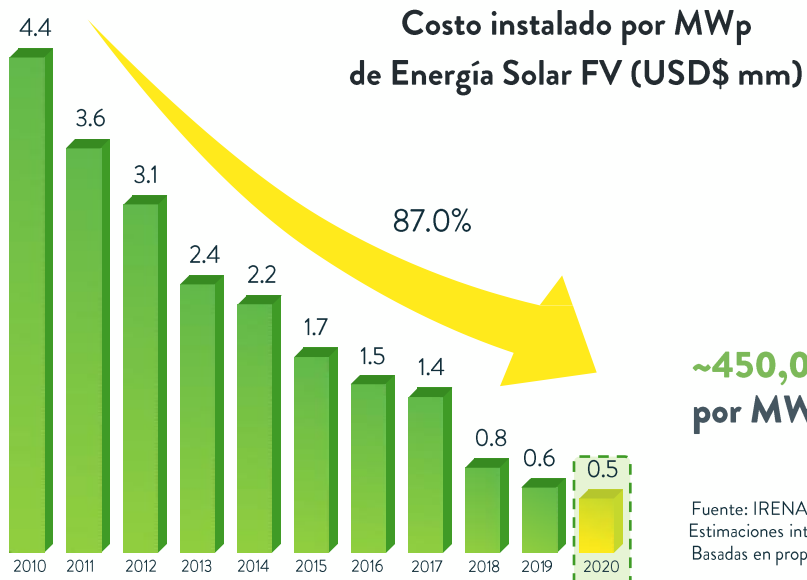
Transición en la generación de energía en el mundo



Oportunidades en LatAm

- 250 GWp de energía solar FV en LatAm para 2030
- +5.0% de crecimiento anual en la demanda de energía
- Crecimiento demográfico
- Restricciones en la transmisión

Energía solar FV es el futuro en generación de electricidad



**~450,000 USD
por MWp Instalado**

Fuente: IRENA (2020), Renewable Power Generation Cost in 2019 / Estimaciones internas
Basadas en propuestas EPC y otras cotizaciones de adquisición recibidas.

**Costo por tecnología
(LCOE*)**

Solar: 15.0 USD/MWh

Eólico: 25.0 USD/MWh

Gas: 60.0 USD/MWh

Carbón: 100.0 USD/MWh

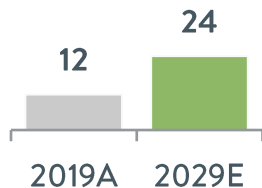
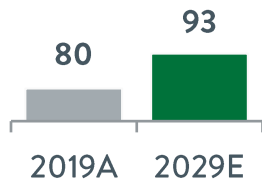
Diesel: 180.0 USD/MWh

*LCOE: Levelized Cost of Energy

Potencial de la industria de energías renovables en la región

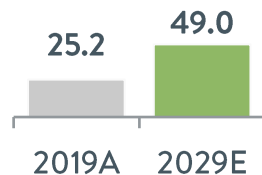
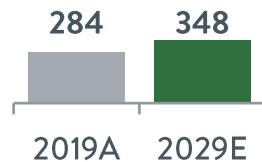
CHILE

- Industria de mayor crecimiento en el país
- Política y regulación favorable
- Facilidades para la interconexión de la red



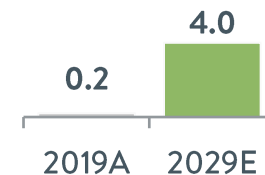
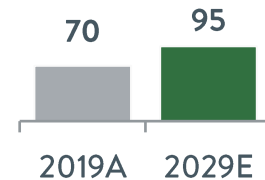
MÉXICO

- País con mayor capacidad renovable instalada en Latinoamérica
- Alto potencial de crecimiento



COLOMBIA

- Se espera un rápido crecimiento impulsado por las inversiones del sector público y privado



Plan Estratégico 2026

Objetivos

+2,125 MWp
en operación
US \$70
Estrategia PPA y SPOT

Ingresos anuales
+US \$307mm

EBITDA anual
+US \$279mm
recurrente

CapEx

1,607 518 MWp
Greenfield Brownfield

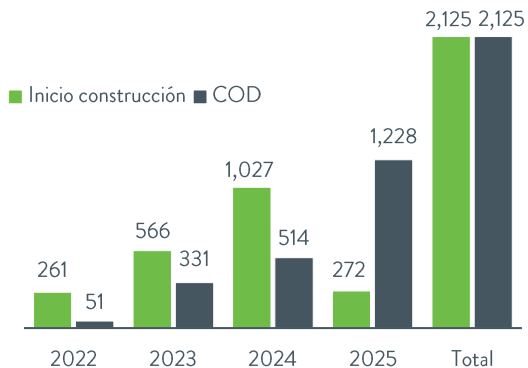
Deuda
75%

Equity
25%

Resumen del Plan de Negocio 2026

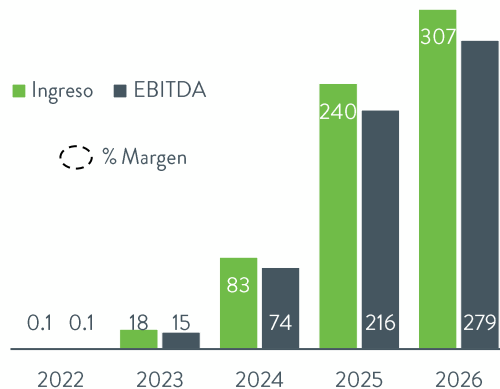
MWp Total por país e información financiera seleccionada

(MW)



(\$m)

82% 86% 89% 90% 91%
























Capacidad total atribuible para 2025

							TOTAL
(MWp)	652	572	311	84	256	250	2,125
Projects	15	18	4	2	5	3	46
Capex (\$m)	382	361	187	156	52	152	1,290










Portafolio de proyectos por fase +45 proyectos en gestión




Desarrollo Inicial – 1,369 MWp

Proyecto	País	MWp	Estrategia de Venta de Electricidad	Estimado
Capira Solar		12	SPOT(3) y PPA	RTB(4) 2022
Parita Solar		12	SPOT y PPA	RTB 2022
Sona Solar		12	SPOT y PPA	RTB 2022
Chame Solar		25	SPOT y PPA	RTB 2022
Rio Grande Solar		23	SPOT y PPA	RTB 2022
Santa Rosa Solar		50	Precio Objetivo	RTB 2022
San Antonio		80	Precio Objetivo	RTB 2022
Jutiapa		120	Precio Objetivo	RTB 2022
Air-e		438	SPOT	RTB 2023
Colombia I		134	SPOT	RTB 2024
Apatzingán		12	SPOT + Cobertura Suministradora	RTB 2023
Km 110		126	SPOT + Cobertura Suministradora	RTB 2023
Peralta		60	SPOT + Cobertura Suministradora	RTB 2023
EI Guindal (PMGD)		10	Precio Estabilizado	RTB 2022
Montenegro (PMGD)		11	Precio Estabilizado	RTB 2022
Santa Elvira (PMGD)		11	Precio Estabilizado	RTB 2022
La Cumbre (PMGD)		3	Precio Estabilizado	RTB 2023
Mocha (PMGD)		8	Precio Estabilizado	RTB 2023
Callejon (PMGD)		11	Precio Estabilizado	RTB 2023
Siete Puntos (PMGD)		11	Precio Estabilizado	RTB 2023
Utility Portezuelo + Storage		200	Precio Estabilizado	RTB 2022

Desarrollo Avanzado & Backlog - 706 MWp

Proyecto	País	MWp	Estrategia de Venta de Electricidad	Estimado
San Francisco (PMGD)		7	Precio Estabilizado	RTB 2022
Machali (PMGD)		11	Precio Estabilizado	RTB 2022
Rio Maule (PMGD)		11	Precio Estabilizado	RTB 2022
Atacomulco		113	SPOT + Cobertura Suministradora	RTB 2022
Dominicana		60	SPOT + Cobertura Suministradora	RTB 2024
Dominicana II		196	SPOT + Cobertura Suministradora	RTB 2024
El Sol de Vallendar		308	PPA DisCo 2017	RTB 2021

Construcción y Operación - 51 MWp

Proyecto	País	MWp	Estrategia de Venta de Electricidad	Estimado
La Meseta		48	PPA DisCo 2016 & 2017	COD 2022
San Javier (PMGD)		3	Precio Estabilizado	COD 2021
Walmart Piloto (ESCO)		0.21	PPA	En Operación



Anexos

Etapas de Desarrollo de Proyectos

MWp Total por país	2022		2023		2024		2025	
	Inicio Construcción	COD	Inicio Construcción	COD	Inicio Construcción	COD	Inicio Construcción	COD
Chile	189	51	219	160	244	220		222
México					173		138	311
Panamá	24		37	24	23	37		23
República Dominicana			60	60	196			196
Guatemala			50		200	50		200
Colombia	48		199	88	191	207	134	277
Total	261	51	566	331	1,027	514	272	1,228

¿Por qué invertir en COXA*?

Plan para Accionistas

Única empresa solar FV
que cotiza en LatAm



- Retornos atractivos
- Sólida posición financiera
- Diversificación de mercados
- Oportunidad en la valuación

Plan de Energía

Pipeline único con
operación en toda la
cadena de valor



- Proyectos con altos retornos
- Socios estratégicos
- Industria con potencial de crecimiento
- Rotación de activos

Plan Ambiental

Empresa 100% verde



- Negocio socialmente responsable
- Sostenibilidad de largo plazo
- Industria de energía renovable

¿Qué nos hace únicos?

01

Somos una
Compañía que
cree en el poder
del planeta y las
ideas disruptivas

02

Transformamos
innovación en
energía
renovable

03

Facilitamos la
entrada a las
**energías
renovables** de
forma segura y
con resultados

04

Buscamos
persuadir a las
personas a impulsar
el desarrollo de la
energía sostenible

05

Abarcamos
toda la **cadena
de valor** para
hacer que las
cosas realmente
pasen

06

Contribuimos a
adoptar la
**evolución
energética** en
beneficio del
planeta

07

Invertimos para
generar un **impacto
Ambiental** y social
cuantificable con
un **rendimiento
financiero**



Información de la Acción

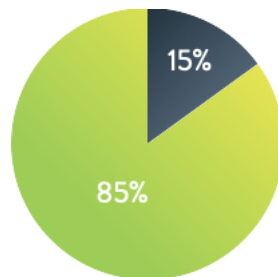


Información General

Mercado	BIVA
Ticker	COXA*
Market Cap	MXN \$4,287.0mm
Acciones	164,886,021
Precio	MXN \$26.00



Accionistas



- Capital Flotante
- Grupo de Control



Analistas



Miranda Global Research
Martín Lara | P.O. \$53.00



Apalache Análisis
Jorge Placido | P.O. \$52.90

Resumen del Estado de Resultados

Estado de Resultados ('000 MXN)	3M-2022	3M-2021
Ingresos de operación	79,515	2,165
Gastos de operación	(81,041)	(30,130)
Utilidad (pérdida) de la operación	(1,526)	(27,965)
EBITDA	(1,438)	(27,930)
Resultado integral de financiamiento	4,047	(28,507)
Utilidad (pérdida) neta del periodo	2,521	(56,688)

Estado de Posición Financiera ('000 MXN)	Al 31 de marzo, 2022	Al 31 de diciembre, 2021
Efectivo e inversiones a corto plazo	36,577	28,154
Activo circulante	288,106	267,826
Activo no circulante	1,304,562	1,302,870
Total Activo	1,592,668	1,570,696
Pasivo circulante	169,026	106,438
Pasivo no circulante	33,876	51,321
Total Pasivo	202,902	157,759
Total Capital Contable	1,389,766	1,412,937



CONTACTO

Enrique González Casillas
VP Relación con Inversores
e.gonzalez@coxenergy.com

Sebastián Abarca Ibarra
Relación con Inversores
s.abarca@coxenergy.com

www.coxenergy.com | inversores@coxenergy.com