

## Información Financiera Trimestral

[105000] Comentarios y Análisis de la Administración .....	2
[110000] Información general sobre estados financieros .....	43
[210000] Estado de situación financiera, circulante/no circulante.....	46
[310000] Estado de resultados, resultado del periodo, por función de gasto.....	48
[410000] Estado del resultado integral, componentes ORI presentados netos de impuestos.....	49
[520000] Estado de flujos de efectivo, método indirecto .....	51
[610000] Estado de cambios en el capital contable - Acumulado Actual.....	53
[610000] Estado de cambios en el capital contable - Acumulado Anterior .....	56
[700000] Datos informativos del Estado de situación financiera .....	59
[700002] Datos informativos del estado de resultados .....	60
[700003] Datos informativos- Estado de resultados 12 meses.....	61
[800001] Anexo - Desglose de créditos .....	62
[800003] Anexo - Posición monetaria en moneda extranjera .....	64
[800005] Anexo - Distribución de ingresos por producto.....	65
[800007] Anexo - Instrumentos financieros derivados .....	66
[800100] Notas - Subclasificaciones de activos, pasivos y capital contable.....	67
[800200] Notas - Análisis de ingresos y gastos .....	71
[800500] Notas - Lista de notas.....	72
[800600] Notas - Lista de políticas contables.....	98
[813000] Notas - Información financiera intermedia de conformidad con la NIC 34 .....	99

## [105000] Comentarios y Análisis de la Administración

### Comentarios de la gerencia [bloque de texto]

---



Ciudad de México, 27 de julio del 2023—COX ENERGY, S.A.B. DE C.V. (“Cox Energy”, “Cox” o “la Compañía”) (BIVA/BMV: COXA\*, BME: COX), empresa dedicada al desarrollo y gestión de proyectos para la generación de energía renovable de origen solar fotovoltaica con presencia en América Latina y Europa, anuncia sus resultados correspondientes a los tres y seis meses terminados el 30 de junio del 2023. Todas las cifras incluidas en este reporte se encuentran en pesos nominales mexicanos y en conformidad con las Normas Internacionales de Información Financiera (NIIF o IFRS por sus siglas en inglés).

#### INFORMACIÓN RELEVANTE

- El 03 de julio del 2023, Cox Energy S.A.B. de C.V. debutó en el Mercado de Valores de España, bajo la clave de pizarra BME: COX. A partir de esta fecha, Cox Energy cotiza de manera dual en los Mercados de Valores de BIVA (México) y en el BME Growth (España).
- A la fecha de esta publicación, la acción de Cox Energy en ambos mercados ha tenido un sólido desempeño, mostrando un incremento del 83.8% en el mercado mexicano (BIVA: COXA\*), desde su precio de cotización más bajo en el año, y de 38.7% en el mercado español (BME: COX) desde su inicio de cotización.
- Los ingresos al cierre del primer semestre del 2023 incrementaron 31.9%, en comparación con el mismo periodo del 2022, alcanzando los \$278.9 millones de pesos, principalmente como resultado de la operación de comercialización y venta de energía renovable.
- Al cierre de junio del 2023, Cox Energy gestiona un portafolio con 1,307 MWp de proyectos en desarrollo y 1,132 MWp de proyectos en etapas avanzadas, construcción y operación. La gestión de estos proyectos en Chile, Colombia y Centroamérica representó más del 80.0% del total del portafolio.

- Al cierre de junio del 2023, Cox Energy comercializó en México energía a clientes finales por un total de 109.0 GWh. Adicionalmente, durante el mismo periodo vendió más de 152,000 CEL's (Certificados de Energías Limpias).
- En junio de 2023, se inauguró oficialmente la planta La Meseta en Chile (160 MWp). La inversión en el proyecto fue financiada mediante una asociación estratégica (JV) entre Cox Energy y Sonnedix Chile Holding SpA, a través de la sociedad Sonnedix Cox Energy Chile SpA.
- El 30 de mayo del 2023, mediante los acuerdos adoptados en la Asamblea General Ordinaria y Extraordinaria de Accionistas celebrada por la Compañía el 03 de mayo del 2023 se aprobó realizar el cambio de denominación social de Cox Energy América S.A.B. de C.V. a Cox Energy S.A.B. de C.V.

### Mensaje del Director General:

**José Antonio Hurtado de Mendoza, Director General de Grupo Cox Energy, comentó:** *"Estamos muy satisfechos con el crecimiento, logros y evolución que ha tenido la empresa durante el trimestre. El reciente listado en BME Growth ha representado un hito para nuestra historia y estamos orgullosos del desempeño que ha experimentado la acción en ambos mercados. Desde su inicio de cotización en el mercado bursátil español el pasado 3 de julio, el precio de la acción se ha incrementado en 24.9%, lo cual es un claro reflejo del interés y confianza que el mercado ha puesto en la Compañía, y estamos convencidos que seguiremos viendo resultados positivos en la liquidez y desempeño de la acción."*

**Y añadió:** *"En cuanto al desarrollo operativo, en junio se comunicó el inicio oficial de operaciones del proyecto La Meseta en Chile, con lo cual se reafirma nuestra presencia en la región y el compromiso de seguir liderando la transición hacia un futuro energético más sostenible."*

### Resumen Ejecutivo

#### Cifras Relevantes

Estado de Resultados (*000 MXN)	2T-2023	2T-2022*	6M-2023	6M-2022*
Total de Ingresos	146,661	132,009	278,913	211,524
Utilidad (pérdida) bruta	32,033	(17,289)	55,442	7,908
<b>Utilidad (pérdida) de la operación</b>	<b>(5,912)</b>	<b>(75,182)</b>	<b>(20,125)</b>	<b>(76,708)</b>
EBITDA	(4,366)	(73,856)	(17,147)	(75,294)
<b>Utilidad (pérdida) neta</b>	<b>(17,218)</b>	<b>(97,933)</b>	<b>(27,797)</b>	<b>(95,412)</b>

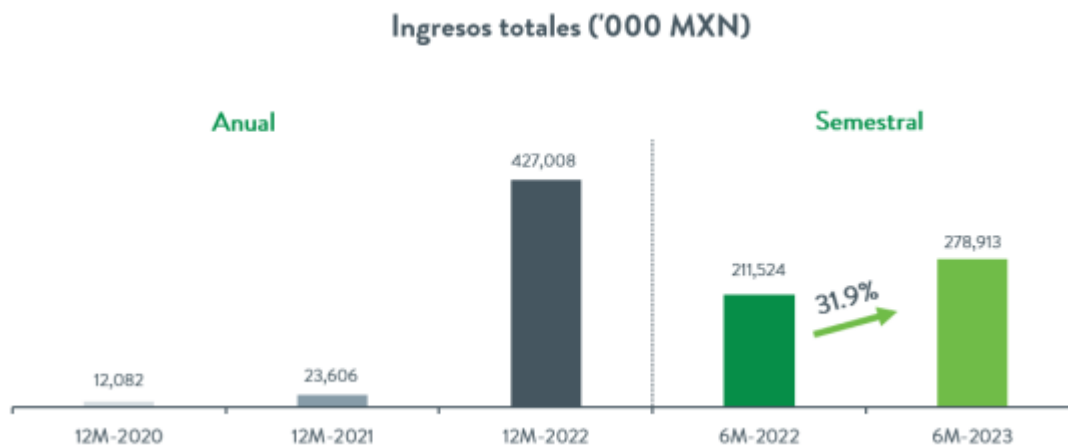
Estado de Posición Financiera ('000 MXN)	30 junio 2023	31 dic 2022
Efectivo, equivalentes e inversiones a corto plazo	162,318	136,251
Activo Total	1,665,327	1,667,461
Pasivo Total	564,464	497,031
Capital Contable	1,100,863	1,170,430

Información Operativa Clave	2T-2023
<b>Número de proyectos</b>	<b>43</b>
Desarrollo (MWp)	1,307
Desarrollo avanzado y <i>backlog</i> (MWp)	1,081
En construcción u operación (MWp)	51
<b>Total MWp en el portafolio</b>	<b>2,439</b>

\*La información financiera del 2022 se presenta en conformidad con el Reporte de Resultados reenviado al mercado el 17 de febrero del 2023

## Ingresos

Durante los primeros seis meses del 2023, los ingresos incrementaron 31.9% a \$278.9 millones, comparado con \$211.5 millones en el mismo periodo del año anterior. En el 2T-2023, los ingresos fueron de \$146.7 millones, lo que representa un crecimiento del 11.1% en comparación con el 2T-2022. Este incremento en los ingresos consolidados de la Compañía se debió principalmente al crecimiento en los ingresos generados por el negocio de suministro y venta de energía a través de su subsidiaria, Cox Energy Suministrador. Estos ingresos corresponden principalmente al suministro de energía en el Mercado Eléctrico Mayorista en México (MEM) a empresas consideradas como usuarios calificados, al servicio de gestión de energía a centrales de generación, y a la compra y venta de CEL's, bonos de carbono y otros servicios similares. Además, una parte de los ingresos corresponde a los servicios de suministro de energía en Chile, basados en el modelo ESCO-Autoconsumo.



## Costos de Operación y Desarrollo

Durante el segundo trimestre del 2023, la Compañía registró costos de operación y desarrollo por un total de \$114.6 millones en comparación con \$149.3 millones reportados en el mismo periodo del año anterior. La reducción en dichos costos es resultado de la variación en el costo de la energía, así como al apalancamiento en costos por mayor volumen. La Compañía se centra en satisfacer las necesidades de nuevos contratos y clientes en el negocio de suministro de energía limpia mediante la compra de energía. Cox Energy busca cerrar coberturas de energía, lo que asegura un margen recurrente sin incurrir en riesgos de mercado. Actualmente, la cartera está cubierta con contratos de compra de energía.

### Gastos de Operación

Los gastos de operación comprenden gastos de administración y personal, depreciación y amortización, entre otros. Durante el segundo trimestre del 2023, los gastos de operación alcanzaron \$40.1 millones, lo que representa un menor gasto en comparación con los \$57.9 millones reportados en el mismo periodo del 2022. Esta reducción se debe principalmente a la ausencia de un impacto contable significativo causado por cambios en el valor razonable de activos financieros. Adicionalmente, durante el trimestre se registraron gastos corporativos no recurrentes relacionados entre otros, con el proceso de listado dual en BME Growth de España.

### EBITDA

El cálculo del EBITDA no se considera como una métrica relevante ya que la Compañía se encuentra en fases de desarrollo e inversión, y ningún proyecto del portafolio genera ingresos representativos aún. Por lo tanto, la administración considera que, por el momento, el EBITDA no es referencia significativa para monitorear la rentabilidad y enfoca su gestión considerando otros indicadores como la capacidad en MWp atribuibles del portafolio. Sin embargo, conforme los proyectos vayan alcanzando la fase de operación, será posible registrar una utilidad de operación como resultado del ingreso generado.

### RESULTADO INTEGRAL DE FINANCIAMIENTO

El Resultado Integral del Financiamiento cerró con una variación negativa neta de \$8.7 millones, respecto al mismo periodo del 2022. Lo anterior como resultado de las siguientes variaciones año contra año: i) una variación negativa de \$14.3 millones en la utilidad por tipo de cambio y, ii) un aumento de \$4.2 millones en los gastos financieros, debido a los intereses por préstamos entre empresas del grupo fuera del perímetro de consolidación. Esto fue compensado por un incremento neto de \$4.6 millones en los ingresos financieros por una mejor posición de la Compañía en cuanto a los intereses bancarios nacionales.

## UTILIDAD NETA

La Compañía reportó una pérdida neta de \$17.2 millones en el trimestre, 82.4% menor a lo reportado en el segundo trimestre de 2022, debido principalmente a un mejor apalancamiento operativo, así como a un resultado positivo en la participación en los resultados de asociadas.

**NOTA:** para visualizar los gráficos e imágenes y mayor detalle de la información financiera y operativa, favor de descargar el informe de resultados publicado en la página web: [www.coxenergy.com](http://www.coxenergy.com)

## Información a revelar sobre la naturaleza del negocio [bloque de texto]

Cox Energy, S. A. B. de C. V. (anteriormente Cox Energy, S. A. B de C. V., Cox Energy, S. A. de C. V. y Cox Energy México, S. A. de C. V., y en adelante “Cox Energy” o la “Compañía”) y sus entidades subsidiarias y asociadas integran el Grupo Cox Energy (en adelante el “Grupo”).

Cox Energy se constituyó en México con fecha 4 de marzo de 2015 de conformidad con las leyes vigentes en los Estados Unidos Mexicanos.

Al 31 de marzo del 2023, el Grupo tiene como última controladora a Cox Energy Solar, S. A. (en adelante “Cox Energy Solar” o “CES”). Esta última fue constituida el 24 de julio de 2014 en Madrid, España.

Cox Energy Solar y sus subsidiarias tienen como objeto participar en el mercado de la generación de energía eléctrica renovable, principalmente de origen solar fotovoltaico, mediante un modelo de negocio dirigido a la creación de valor en proyectos de generación, en diferentes estados de desarrollo, a través de: (i) su plataforma europea basada, principalmente, en España, Portugal e Italia y (ii) su plataforma en América Latina con diferentes proyectos en México, Chile, Colombia y la región de Centroamérica y Caribe, entre otros países.

En particular, el Grupo realiza las siguientes actividades:

- Generar, comercializar y/o distribuir energía eléctrica al amparo de las Leyes y Reglamentos correspondientes en cada país en los que opera.
- Diseñar, proyectar, construir y operar toda clase de obras civiles y electromecánicas y, en particular, de centrales eléctricas a través de las cuales generará la energía para los fines permitidos por las Leyes y Reglamentos aplicables a cada país.
- Operar y administrar centrales eléctricas, principalmente, bajo tecnología fotovoltaica.
- Y otros actos de comercio que se relacionen con su objeto social.

El domicilio social del Grupo se encuentra en Montes Urales 415, Lomas de Chapultepec, Alcaldía Miguel Hidalgo, C.P. 11000. Ciudad de México, México.

Los títulos del Grupo se encuentran admitidos a cotización en la Bolsa Institucional de Valores (BIVA) de México bajo la clave de pizarra COXA\* y en el mercado de valores BME Growth de España bajo la clave de pizarra COX.

---

### **Información a revelar sobre los objetivos de la gerencia y sus estrategias para alcanzar esos objetivos [bloque de texto]**

---

Cox Energy tiene como objetivos desarrollar, construir y operar proyectos de infraestructura energética que permita la generación de energías limpias y renovables mediante procesos innovadores y sostenibles, consiguiendo mejoras permanentes en la calidad de vida de la población en donde opera, como parte de su compromiso cercano con el medio ambiente.

Lo anterior en línea con el plan de negocio 2022-2025, que permitirá crecimiento a la Compañía a través de inversiones en distintas geografías tanto de América como de Europa, bajo una gama diversificada de proyectos de energía renovables que nos proporcionará un equilibrio entre mercados más maduros y aquellos que ofrecen un mayor crecimiento.

La Compañía está enfocada a la implementación de su modelo de negocio orientado a la creación de valor, a través de su portafolio de proyectos en diferentes etapas de desarrollo, la expansión de las operaciones actuales, así como adquisiciones y formación de negocios conjuntos, esto con el objetivo de participar en la consolidación del sector de energías renovables y cumplir con los objetivos revelados en el plan de negocio.

---

### **Información a revelar sobre los recursos, riesgos y relaciones más significativos de la entidad [bloque de texto]**

---

A continuación, se describen factores que pueden afectar de manera significativa el desempeño, la situación financiera o a los resultados:

#### **Factores de Riesgo Relacionados con Nuestro Negocio e Industria**

*Es posible que no podamos desarrollar o adquirir atractivos parques solares adicionales para ampliar nuestro portafolio de proyectos*

Nuestra estrategia actual de negocios comprende planes para seguir incrementando nuestros activos solares y adquirir y operar sustancialmente todos los parques solares que desarrollamos. Como parte de nuestro plan de crecimiento, también podríamos adquirir puntualmente parques solares en diversas etapas de desarrollo. Competimos por la adjudicación de proyectos en función de, entre otras cuestiones, los precios, la experiencia técnica y de ingeniería, las capacidades de financiamiento, la experiencia previa y la trayectoria. Es difícil predecir cuándo y si un nuevo parque solar nos será adjudicado. El proceso de licitación y selección también se ve afectado por una serie de factores, incluyendo factores que pueden estar fuera de nuestro control, tales como las condiciones del mercado o los programas de incentivos del gobierno. Nuestros competidores pueden tener mayores recursos financieros, una presencia comercial localizada más efectiva o establecida, o una mayor disposición o capacidad para operar con pocos o ningún margen operativo durante periodos de tiempo prolongados. Cualquier aumento en la competencia durante el proceso de licitación o la reducción de nuestra capacidad competitiva podría tener un impacto significativo negativo en nuestra participación de mercado y en los márgenes que generamos de nuestros parques solares.

Otras dificultades en la ejecución de esta estrategia de crecimiento incluyen:

- la obtención de permisos y autorizaciones de construcción, ambientales y de otro tipo;
- asegurar el control del terreno, techo u otro sitio;
- la gestión de los requisitos regulatorios de las operaciones locales, la inversión de capital o abastecimiento de componentes;
- conexión a la red eléctrica dentro de los plazos y el presupuesto previstos;
- conexión a la red eléctrica cuando la capacidad de la red es insuficiente;
- identificar, atraer y mantener especialistas en desarrollo, especialistas en ingeniería técnica y otro personal calificado;
- la gestión de los activos adquiridos o de los activos en poder de afiliadas;
- asegurar financiamiento a costo competitivo en términos atractivos;



- operar y mantener parques solares para mantener la generación de energía y el rendimiento del sistema; y
- priorizar con precisión la entrada a mercados geográficos, incluyendo estimaciones sobre la demanda de mercado que puede abordarse.

### *Potenciales cambios al sector eléctrico*

La industria eléctrica en México, incluyendo el sector de generación de energía eléctrica, se compone de actividades sujetas a regulación por el Estado mexicano, incluyendo diversas leyes del Congreso de la Unión y disposiciones emitidas por la Secretaría de Energía, la Comisión Reguladora de Energía y el Centro Nacional de Control de Energía, principalmente. En este sentido, la naturaleza de servicio público y universal que aplica a las actividades que componen a la industria eléctrica expone a los propietarios de activos de generación a modificaciones al marco regulatorio aplicable, de forma que existe un riesgo asociado en caso de que se derogue, modifique o promulgue una ley, reglamento o disposición administrativa, o que un organismo gubernamental emita una nueva interpretación de una ley, reglamento o disposición administrativa, que afecte sustancialmente las operaciones de algún proyecto de la Compañía.

Cox Energy sigue muy de cerca los cambios regulatorios en los distintos mercados en los que mantiene sus operaciones, en particular en México.

La Cámara de Diputados aprobó el 23 de febrero de 2021 la reforma de la Ley de la Industria Eléctrica. El dictamen avalado modifica el orden de prioridad para el despacho de las centrales eléctricas y le da prioridad a la CFE sobre empresas privadas. Además, dicha reforma hace referencia a otros aspectos como la revocación de contratos, los certificados de energía limpia y la eliminación de las subastas.

El Juzgado Segundo de Distrito en Materia Administrativa, Especializado en Competencia Económica, otorgó el 19 de marzo de 2021 dos suspensiones definitivas que detienen, hasta que se resuelva de fondo el juicio de amparo, la entrada en vigor de “todas las consecuencias derivadas del Decreto por el que se reforman y adicionan diversas disposiciones de la Ley de la Industria Eléctrica”.

Con fecha 9 de marzo de 2021 se publicó el Decreto por el que se reforman y adicionan diversas disposiciones de la Ley de la Industria Eléctrica (Decreto). El Decreto reforma los siguientes aspectos de la LIE: (i) cambia las reglas de despacho económico, (ii) sujeta el otorgamiento de permisos de generación a criterios de planeación, (iii) el otorgamiento de CELs se libera a todas las energías limpias sin considerar la limitante de la entrada en operación, (iv) se elimina la obligación de CFE Suministrador de Servicios Básicos de adquirir energía a través de subastas, (v) CRE deberá revocar los permisos de autoabastecimiento en los casos que se hubiesen otorgado en fraude a la ley, (vi) asimismo se deberá llevar a cabo una revisión de los contratos de productores independientes teniendo en cuenta el cumplimiento del criterio de rentabilidad. Los cambios

anteriores deberán ser reflejados en las Reglas de Mercado en un plazo de 6 meses a partir de la entrada en vigor de la reforma.

Actualmente la entrada en vigor del Decreto se encuentra suspendida, debido a diversas medidas cautelares dictadas por juzgados federales que han ordenado la suspensión de todos los efectos y consecuencias derivados del Decreto de reforma a la LIE. No obstante, varias de las medidas cautelares dictadas han sido revocadas, por lo que no es posible determinar si entrará en vigor el Decreto.

Adicionalmente, el 30 de septiembre de 2021 el Ejecutivo Federal presentó a la Cámara de Diputados una “Iniciativa con Proyecto de Decreto, por el que se reforman los artículos 25, 27 y 28 de la Constitución Política de los Estados Unidos Mexicanos, en materia energética.” Esta iniciativa plantea que el sector eléctrico, incluyendo la generación, transmisión, distribución, transformación, y suministro de electricidad, se convierta en un área estratégica reservada exclusivamente al Estado, por conducto de CFE. Para mayor detalle respecto a los cambios que plantea esta iniciativa favor de referirse a la sección 2.23.2 (Factores de Riesgo relacionados con las Condiciones Legislativas y Regulatorias aplicables).

La Compañía está evaluando internamente todas las implicaciones que la reforma y todas las iniciativas legislativas respecto del sector eléctrico suponen sobre las operaciones y estrategia mantenidas en México.

*Es posible que no seamos capaces de encontrar sitios adecuados para el desarrollo de parques solares*

Los parques solares requieren condiciones solares y geológicas que sólo pueden encontrarse en un número limitado de áreas geográficas. Adicionalmente, los grandes parques solares a escala de servicios públicos deben estar interconectados a la red eléctrica para poder suministrar electricidad, lo cual nos obliga a encontrar sitios adecuados con capacidad disponible en la red eléctrica.

*Riesgos relacionados con los Proyectos Greenfield*

Como parte del plan de negocios de la Compañía, Cox Energy podría invertir en proyectos en etapa de desarrollo o iniciar proyectos de desarrollo. Los Proyectos *Greenfield* requieren de gastos significativos como servicios de ingeniería, obtención de permisos, servicios legales, asesoría financiera y otros gastos. Se espera que estas actividades consuman parte de la atención de los directivos y funcionarios de la Compañía y pudieran incrementar el endeudamiento de la Compañía o reducir sus rendimientos. Adicionalmente, el financiamiento necesario para completar Proyectos *Greenfield* pudiera no estar disponible en el momento oportuno, y si es el caso, la Compañía podría abandonar dichos proyectos o invertir mayores recursos, lo cual podría afectar nuestra liquidez, recursos, y de forma significativa y adversa nuestra rentabilidad y resultados de operación.

*Riesgos relacionados con las oportunidades de crecimiento*

Inversiones en negocios o proyectos menos desarrollados pudieran involucrar mayor riesgo que el que generalmente se asocia con inversiones en empresas más estables. Las inversiones menos estables tienden a tener menor capitalización y menores recursos y, por lo tanto, son más vulnerables a fracasar financieramente. Dichas inversiones conllevan a que se cuente con un corto historial operativo para poder analizar el desempeño a futuro y resultados financieros. Las empresas y/o proyectos de nueva creación pudieran no generar ganancias y cualquiera inversión de este tipo deberá considerarse altamente especulativa y pudiera resultar en pérdidas para la Compañía.

*Riesgo relacionado con la operación comercial de un proyecto de generación eléctrica*

Existen muchas variables en los riesgos de operación de un proyecto de generación eléctrica, dependiendo de la fuente de energía que se aproveche. Desde la disponibilidad del recurso, que varía considerablemente año con año, hasta la relación con las comunidades contiguas a la ubicación del proyecto para asegurar el paso del personal operativo del proyecto a las instalaciones. En caso de que una de estas variables cambie de manera significativa, se pudieran afectar los rendimientos de la inversión correspondiente y, por lo tanto, las utilidades de la Compañía. Adicionalmente, los flujos de los proyectos de energía dependen de la capacidad de pago de los consumidores finales. En caso de que alguno de los consumidores se encuentre en problemas financieros o de cualquier otra manera no realice los pagos respectivos, los ingresos derivados de la inversión correspondiente se verán reducidos y, por lo tanto, se afectará de manera adversa las utilidades de la Compañía.

*Riesgos asociados con las fluctuaciones en los precios de los módulos fotovoltaicos y los componentes de balance del sistema (balance-of-system (BoS) components) o en los costos de diseño, construcción y mano de obra*

Para la construcción de parques solares, adquirimos suministros de terceros, tales como módulos fotovoltaicos y componentes de balance del sistema. Normalmente celebramos y esperamos seguir celebrando contratos por proyecto con nuestros proveedores y contratistas, y no contratos a largo plazo. Por lo tanto, podríamos estar expuestos a fluctuaciones en los precios de nuestros módulos fotovoltaicos y componentes de balance del sistema.

*El desarrollo y construcción de proyectos solares es un reto y podría no tener éxito; los parques solares en proceso podrían no recibir los permisos requeridos, derechos de propiedad, PPAs, acuerdos de interconexión y transmisión; y el financiamiento o construcción de nuestra cartera de reserva (backlog portfolio) podría no comenzar o continuar conforme a lo programado, lo que podría aumentar nuestros costos, retrasar o cancelar un proyecto y tener un efecto material adverso en nuestro negocio, situación financiera y resultados de operación.*

El desarrollo y la construcción de proyectos solares implican numerosos riesgos e incertidumbres y requieren una amplia investigación, planificación y proceso de auditoría. Incurrir en gastos importantes de capital para el

análisis de la viabilidad del terreno, los derechos sobre el terreno y la interconexión, ingeniería preliminar, la obtención de permisos, los gastos legales y de otro tipo podría ser necesario antes de poder determinar si un parque solar es económica, tecnológica o de otra manera viable. El éxito en el desarrollo de un parque solar en particular se encuentra sujeto, entre otras cuestiones, a:

- I. la obtención de sitios adecuados para el proyecto, los derechos de paso necesarios, derechos satisfactorios sobre el terreno en la ubicación adecuada con capacidad en la red de transmisión y los permisos y aprobaciones correspondientes, incluyendo la realización de la revisión ambiental y la implementación de las medidas de mitigación necesarias;
- la firma de PPAs u otros acuerdos que sean comercialmente aceptables, incluyendo aquellos adecuados para obtener financiamiento;
- la obtención de financiamiento para la construcción, incluyendo financiamiento de deuda y aportaciones de capital;
- la negociación de contratos satisfactorios de ingeniería, provisión y construcción y derechos de uso de suelo y acceso;
- la obtención de derechos de interconexión del parque solar a la red eléctrica o de transmisión de energía;
- el pago de interconexión y otros depósitos, algunos de los cuales no son reembolsables;
- la negociación de condiciones de pago favorables con los proveedores; y
- la conclusión satisfactoria de la construcción en el plazo previsto.

El éxito de un proyecto solar en particular puede verse afectado negativamente por numerosos factores, incluyendo sin limitar:

- cambios imprevistos en los planes del proyecto o su ejecución deficiente o tardía;
- dificultades para obtener y mantener los permisos, licencias y autorizaciones gubernamentales requeridas por las leyes y reglamentos existentes o por requisitos regulatorios adicionales no previstos con anticipación;

- incapacidad para celebrar un PPA u otro modelo de contrato de suministro de electricidad en relación con el proyecto;
- incapacidad de obtener financiamiento suficiente en términos aceptables, especialmente para la ingeniería, provisión y construcción;
- incapacidad para negociar contratos de EPC satisfactorios con terceros contratistas;
- problemas de ingeniería imprevisibles, demoras en la construcción u otras demoras inesperadas y desempeño insuficiente del contratista, incluidos cambios en los planes o diseños del proyecto, o ejecución deficiente o tardía;
- demoras en el aprovisionamiento de mano de obra, equipo y materiales, escasez o interrupciones, paros o controversias laborales;
- aumento en los precios de los productos fotovoltaicos y de los componentes de balance del sistema;
- condiciones climáticas, ambientales y geológicas adversas, casos de fuerza mayor y otros eventos fuera de nuestro control; y
- excedentes de costos, debido a uno o más de los factores anteriores.

En virtud de lo anterior, es posible que algunos de nuestros parques solares no puedan ser terminados o incluso que no sea posible proceder con su construcción y que no podamos recuperar ciertas cantidades invertidas en el proyecto. En este sentido, normalmente invertimos entre EUA\$200.000 y EUA\$2.000.000 únicamente para que nuestros proyectos estén *RTB*.

#### *Riesgos globales y locales relacionados con incertidumbre económica, regulatoria, social y política*

Llevamos a cabo nuestras operaciones comerciales en varios países y por lo tanto, nuestro negocio está sujeto a condiciones económicas, regulatorias, sociales y políticas diversas y en constante cambio en las jurisdicciones en las que operamos.

A medida que entramos en nuevos mercados en diferentes jurisdicciones, nos enfrentamos a marcos regulatorios, prácticas comerciales, requisitos gubernamentales y condiciones de la industria diferentes y es posible que gastemos una importante cantidad de recursos para familiarizarnos con el nuevo entorno y las nuevas condiciones.

En caso de que entremos en nuevos mercados en diferentes jurisdicciones en el futuro, nos enfrentaremos a marcos regulatorios, prácticas comerciales, requisitos gubernamentales y condiciones de la industria distintos. Como consecuencia, nuestras experiencias y conocimientos previos en otras jurisdicciones podrían no ser relevantes, y es posible que gastemos una cantidad importante de recursos para familiarizarnos con el nuevo entorno y las nuevas condiciones.

Los cambios en la regulación y concesión de permisos en una jurisdicción en la que podríamos eventualmente tener un parque solar en proyecto o en desarrollo podrían ocasionar que continuar con el desarrollo de dicho parque solar sea inviable o económicamente desfavorable, y cualquier gasto en que hayamos incurrido en relación con dicho parque solar podría ser total o parcialmente nulo. Cualquiera de estos cambios podría aumentar significativamente el cumplimiento con la regulación y otros gastos incurridos por dichos parques solares y podría reducir significativamente o eliminar por completo cualquier posible ingreso que pueda ser generado por uno o más de dichos parques solares o resultar en gastos adicionales significativos para nosotros, nuestros compradores (offtakers) y clientes, lo cual podría afectar de forma significativa y adversa a nuestro negocio, situación financiera, resultados de operación y flujo de efectivo.

#### *Riesgos legales, de cumplimiento regulatorio y ejecución en múltiples jurisdicciones*

Hemos adoptado un modelo de negocios global bajo el cual mantenemos operaciones importantes en Latinoamérica. La naturaleza global de nuestras operaciones y los recursos limitados de nuestra Administración podrían generar riesgos e incertidumbres al ejecutar nuestra estrategia y conducir nuestras operaciones en múltiples jurisdicciones, lo cual podría afectar nuestros costos y resultados de operación.

#### *Otros riesgos regulatorios*

En muchas instancias, el suministro adquisición de un activo de infraestructura involucra un compromiso constante con un organismo de gobierno. La naturaleza de estas obligaciones expone a los dueños de los activos de infraestructura a un mayor nivel de control regulatorio que el habitualmente impuesto para otros negocios. El riesgo de que un organismo gubernamental derogue modifique o promulgue una ley o reglamento o que un organismo gubernamental emita una nueva interpretación de una ley o regulación, podrá sustancialmente afectar un proyecto. De igual forma, las resoluciones judiciales o acciones de los organismos gubernamentales podrán afectar el rendimiento de un proyecto. Cuando una inversión en correcto detente una concesión o arrendamiento por parte del gobierno, la concesión o arrendamiento podría restringir la capacidad de la Compañía y/o de sus Afiliadas para operar el negocio de forma que se maximicen los flujos de efectivo y la rentabilidad.

Los gobiernos y demás reguladores podrían imponer condiciones respecto de operaciones y actividades de una inversión o proyecto, como condiciones para el otorgamiento de su aprobación o para efectos de satisfacer requisitos regulatorios. Estas condiciones, las cuales podrán ser de naturaleza legal y/o comercial, podrían limitar, o proporcionar un desincentivo para, la inversión en industrias competidoras o la adquisición de poder significativo de mercado en un mercado en específico.

*Nuestras proyecciones de crecimiento y rentabilidad futura dependen en gran medida de la liquidez global y de la disponibilidad de opciones de financiamiento adicionales en términos aceptables*

Requerimos de una cantidad importante de dinero para financiar la instalación y construcción de nuestros proyectos y otros aspectos de nuestras operaciones (incluyendo el acceso al terreno y el análisis de viabilidad de nuestros proyectos). Podríamos también requerir efectivo adicional debido a las condiciones comerciales cambiantes u otros desarrollos futuros, incluyendo cualquier inversión o adquisición que decidamos emprender para continuar siendo competitivos.

Adicionalmente, no podemos garantizar que tendremos éxito en encontrar fuentes adicionales de financiamiento adecuadas en los plazos requeridos o en absoluto, o en condiciones o a costos que consideremos atractivos o aceptables, lo que podría hacer imposible para nosotros el ejecutar plenamente nuestro plan de crecimiento. Adicionalmente, el aumento de las tasas de interés podría tener un impacto negativo en nuestra capacidad para obtener financiamiento en términos favorables y en nuestro costo de capital.

La instalación y construcción de parques solares requiere un gasto inicial importante y podría transcurrir un periodo de tiempo significativo antes de que podamos recuperar nuestras inversiones a través de los ingresos recurrentes a largo plazo de nuestros parques solares en operación. Nuestra capacidad para obtener financiamiento externo se encuentra sujeta a una serie de incertidumbres.

Cualquier financiamiento de capital adicional podría tener un efecto dilutivo para nuestros accionistas y cualquier financiamiento de deuda podría implicar cláusulas restrictivas. Recursos adicionales podrían no estar disponibles en términos comercialmente aceptables para nosotros o en absoluto. Fallas en la administración de gastos discrecionales y la recaudación de capital adicional o financiamiento de deuda, según sea necesario, podría tener un impacto negativo en nuestra capacidad para lograr los objetivos comerciales que nos hemos propuesto.

*Somos accionistas minoritarios en algunos de nuestros proyectos de cartera y, por lo tanto, dependemos y estamos sujetos a ciertas decisiones de los accionistas mayoritarios correspondientes*

A pesar de que estaremos representados tanto en el Consejo de Administración como en el comité técnico de nuestros proyectos, los términos de los convenios entre accionistas que rigen la operación de dichos proyectos de cartera, así como sus estatutos corporativos, proporcionan un control efectivo al accionista

mayoritario, según sea el caso, sobre muchas de las actividades y decisiones operativas de los proyectos de cartera correspondientes, ya que estos socios detentan la mayoría de las acciones en dichos proyectos.

*Cierta dependencia con el accionista mayoritario*

Aunque se han hecho los máximos esfuerzos en la Reestructuración para que la Compañía sea una sociedad independiente y autónoma de su máximo accionista Cox Energy Solar, en el corto plazo podría existir alguna vinculación que afectara a dicha autonomía.

*Es posible que no podamos llegar a nuevos acuerdos en el marco de nuestras alianzas ni identificar y llegar a acuerdos con nuevos socios, similares a nuestros actuales acuerdos*

Si bien no es nuestra intención depender de terceros para nuestro crecimiento futuro, es posible que intentemos alcanzar nuevos acuerdos en relación con otros proyectos solares que pretendamos desarrollar o celebrar acuerdos con nuevos socios que sean propietarios de, o desarrollen energía renovable, transmisión eléctrica o activos solares en las regiones en las que operamos o en otras regiones. No podemos asegurar que lograremos alcanzar nuevos acuerdos, ni que podremos identificar o llegar a un acuerdo con nuevos socios. Tampoco podemos asegurar que cualquier nuevo acuerdo con un socio tendrá términos similares a nuestros acuerdos actuales y dichos términos podrían ser menos favorables para nosotros.

*Dependemos de los miembros clave de nuestro equipo administrativo y de nuestros empleados y de su conocimiento sobre el sector de energías renovables y nuestro negocio*

Los miembros de nuestro equipo administrativo son profesionales del sector con amplia experiencia en activos relacionados con infraestructuras energéticas y financiamiento empresarial y con un profundo conocimiento de los mercados en los que operamos. Dependemos de los miembros de nuestro equipo administrativo para el éxito de nuestro negocio. La pérdida de dichos miembros clave de nuestro equipo administrativo podría tener un efecto material adverso en nuestro negocio, situación financiera, resultados de operación y flujo de efectivo.

*La demora entre la realización de inversiones iniciales importantes en nuestros parques solares y la recepción de ingresos podría afectar de forma significativa y adversa nuestra liquidez, negocio y resultados de operación*

Por lo general, transcurren muchos meses o incluso años entre nuestras importantes inversiones iniciales en el desarrollo de permisos y acceso a terrenos para construir parques solares que esperamos adquirir y operar, y el momento en que esperamos comenzar a recibir ingresos por la venta de la electricidad generada por dichos parques solares después de la conexión a la red. Dichas inversiones incluyen, sin limitación, honorarios



legales, contables y de terceros, costos asociados con estudios de factibilidad, pagos por derechos de la tierra, permisos gubernamentales, depósitos de grandes contratos de transmisión y PPAs, costos asociados con el otorgamiento de garantías para nuestros proyectos por parte de terceros u otros pagos, los cuales pueden no ser reembolsables. Adicionalmente, dependemos de las aportaciones de capital de nosotros mismos y de nuestros socios y del financiamiento de proyectos para pagar los costos y gastos a ser incurridos durante el desarrollo del proyecto, particularmente a terceros por los módulos fotovoltaicos y los componentes de balance del sistema, así como por los servicios de EPC y de operación y mantenimiento. Los parques solares suelen generar ingresos únicamente tras haber entrado en funcionamiento comercial y haber empezado a vender electricidad a la red eléctrica y/o en virtud de los PPAs correspondientes. Podría haber una demora particularmente extensa a partir de las evaluaciones iniciales del terreno y la interconexión hasta que los proyectos se convierten en RTB, especialmente cuando obtenemos los permisos directamente de los reguladores. Entre nuestras inversiones iniciales en el desarrollo de permisos para parques solares y su conexión a la red de transmisión, podría haber desarrollos adversos para dichos parques solares. Tomamos en cuenta los parques RTB incluso si no hemos obtenido permisos no discrecionales, es decir, los permisos que esperamos que nos sean concedidos si cumplimos con los procedimientos y criterios administrativos correspondientes. En ciertas jurisdicciones, mantener nuestros permisos y operar nuestras plantas implica mantener el cumplimiento continuo y otras obligaciones legales. Adicionalmente, es posible que no podamos obtener todos los permisos conforme a lo previsto, que los permisos que se obtuvieron venzan o pierdan vigencia o que no podamos obtener financiamiento conforme a lo previsto. Adicionalmente, el lapso entre nuestras inversiones iniciales y la generación efectiva de ingresos, o cualquier demora adicional que resulte de eventos imprevistos, podría poner en tensión nuestra liquidez y recursos, y afectar de forma significativa y adversa nuestra rentabilidad y resultados de operación.

*Es posible que nuestro limitado historial de operaciones no sirva como una base adecuada para juzgar nuestras proyecciones futuras y resultados de operación*

Nuestro negocio comenzó en 2014 y nuestro historial de operaciones es limitado, por lo tanto, nuestra limitada trayectoria puede no ser un indicador confiable de nuestro rendimiento futuro.

*Es posible que estemos sujetos a costos imprevisibles en relación con la operación y mantenimiento de nuestros parques solares, y las controversias laborales y huelgas que afectan a nuestros proveedores de servicios de operación y mantenimiento pueden afectarnos de forma negativa*

Los servicios O&M para parques solares suelen ser prestados por el contratista EPC durante los dos primeros años siguientes a la construcción del parque, sin cobrar cuota adicional alguna. Transcurrido dicho plazo de dos años, los servicios son prestados por el propio contratista EPC o por otra entidad, por la que se cobra una cuota. Aunque en principio el número de proveedores de servicios de O&M no es escaso, podría eventualmente haber una concentración de estos proveedores que podría llevar a un aumento del precio que cobran por sus servicios.

*Podríamos llegar a estar en incumplimiento con las leyes y regulaciones de los países en los que desarrollamos, construimos y operamos parques solares*

El desarrollo, construcción y operación de parques solares, así como la industria eléctrica en general, son actividades altamente reguladas. Nosotros llevamos a cabo nuestras operaciones en muchos países y jurisdicciones y nos regimos por leyes y regulaciones distintas, incluyendo regulaciones nacionales y locales relacionadas con los códigos de construcción, impuestos, seguridad, protección del medio ambiente, interconexión y medición de servicios públicos y otras materias, cuyo incumplimiento puede resultar en la imposición de multas, sanciones y otras medidas contra nosotros.

*La generación de energía eléctrica a partir de la energía solar depende en gran medida de las condiciones meteorológicas adecuadas*

Nuestras operaciones actuales se concentran en el sector de energía solar renovable. La electricidad producida y los ingresos que generan nuestros parques solares dependen en gran medida de las condiciones solares y climáticas adecuadas, las cuales están fuera de nuestro control. Las condiciones climáticas y atmosféricas desfavorables podrían perjudicar la eficiencia de nuestros activos o reducir su producción por debajo de su capacidad nominal, o requerir el cierre de equipo clave, impidiendo el funcionamiento de nuestros activos renovables y nuestra capacidad para obtener flujo de efectivo.

*Nuestro negocio puede verse afectado negativamente por catástrofes, desastres naturales, condiciones climáticas adversas, cambio climático, condiciones geológicas u otras condiciones físicas inesperadas, o actos criminales o terroristas en una o más de nuestras plantas o instalaciones*

Si una o más de nuestras plantas o instalaciones se encuentran en un futuro sujetas a incendios, inundaciones o desastres naturales, condiciones climáticas adversas, sequías, robos, sabotajes, pérdidas de energía u otra catástrofe, terrorismo o si se desarrollan condiciones geológicas inesperadas u otras condiciones físicas adversas en cualquiera de nuestras plantas o instalaciones, es posible que no podamos llevar a cabo nuestras actividades comerciales en dicha ubicación o que dichas operaciones se reduzcan significativamente.

*La falta de disponibilidad de capacidad de transmisión eléctrica y otras restricciones del sistema podrían afectar significativamente nuestra capacidad para generar ventas de energía eléctrica*

Dependemos de instalaciones de interconexión eléctrica, distribución y transmisión bajo la propiedad y operación de terceros para suministrar la energía mayorista de nuestras plantas solares. La falta o retraso en la explotación o desarrollo de estas instalaciones de interconexión o transmisión podría resultar en la pérdida de ingresos. Dichas faltas o retrasos podrían limitar la cantidad de energía solar suministrada. Adicionalmente, dichas faltas o retrasos podrían tener un efecto material adverso en nuestro negocio, situación financiera, resultados de operación y flujo de efectivo.

*Nuestros proyectos podrían verse afectados por una calidad deficiente en los equipos utilizados y fallas técnicas y otros riesgos relacionados con la vida útil de los paneles solares*

La deficiente calidad de los módulos solares instalados y de otros equipos que resulte en una degradación más rápida de lo previsto, podría resultar en menores ingresos y un aumento de los costos de mantenimiento, especialmente si las garantías de los productos han vencido o si el proveedor no puede o no quiere cumplir con sus obligaciones.

*El mantenimiento, la ampliación y el reacondicionamiento de las plantas solares conllevan riesgos importantes que pueden dar lugar a cortes de energía imprevistos o a una reducción en la producción*

Nuestras instalaciones podrían requerir actualizaciones y mejoras periódicas en el futuro. Cualquier falla operativa o mecánica inesperada, incluyendo fallas asociadas con averías y cortes forzados, podría reducir la capacidad de generación de nuestras instalaciones por debajo de los niveles esperados, reduciendo nuestros ingresos y flujo de efectivo. El deterioro del rendimiento de nuestras instalaciones solares también podría reducir nuestros ingresos. Los gastos de capital imprevistos asociados con el mantenimiento, actualización o reacondicionamiento de nuestras instalaciones también podrían reducir la rentabilidad.

*La mayoría de nuestras instalaciones serán de nueva construcción y es posible que no funcionen como se espera*

La capacidad de estas instalaciones para cumplir con nuestras expectativas de rendimiento se encuentra sujeta a los riesgos inherentes a las plantas solares de nueva construcción y a la construcción de dichas instalaciones, incluyendo, sin limitar, el deterioro de equipo por encima de nuestras expectativas, las fallas del sistema y las interrupciones. La falta de rendimiento de estas instalaciones podría tener un efecto material adverso en nuestro negocio, situación financiera, resultados de operación y flujo de efectivo.

*Enfrentamos una competencia significativa en ciertos mercados en los que operamos, tanto en los aspectos de desarrollo como operación y generación de energía de nuestro negocio, y nuestra posición competitiva podría verse afectada negativamente por cambios en la tecnología, precios, estándares de la industria y otros factores*

Nuestros principales competidores son desarrolladores y operadores locales e internacionales de parques solares, algunos de los cuales están integrados verticalmente con productores de energía fotovoltaica. También competimos con las empresas de servicios públicos que generan energía a partir de combustibles fósiles convencionales y otras fuentes de energía.

Algunos de nuestros competidores podrían tener ventajas sobre nosotros en términos de mayores recursos operativos, financieros, técnicos, de gestión u otros recursos en mercados específicos o en general. Nuestra posición en el mercado depende de nuestra capacidad de financiamiento, desarrollo y operación, reputación, experiencia y trayectoria.

Adicionalmente, nuestros activos de generación de electricidad se enfrentan a la competencia de otros generadores de energía. En caso de que la saturación del mercado dé lugar a una oferta que excede la demanda, el operador del sistema podrá implementar restricciones técnicas a las instalaciones que podrían limitar la capacidad de producción o restringir o interrumpir temporalmente la producción de energía.

Los mercados en los que operan nuestros activos o proyectos cambian rápidamente derivado de las innovaciones tecnológicas y cambios en los precios, estándares de la industria, instrucciones de los productos y el entorno económico. La adopción de tecnología más avanzada que la nuestra podría reducir los costos de producción de energía de nuestros competidores, lo que resultaría en una estructura de costos más baja que la que se puede lograr con las tecnologías que empleamos actualmente y tendría un impacto negativo en nuestra capacidad para operar. Nuestros competidores también podrían estar dispuestos a aceptar márgenes más bajos y, por lo tanto, podrían presentar una oferta tecnológicamente mejor al mismo precio o una oferta similar a un precio inferior al nuestro. Esto podría tener un efecto material adverso en nuestro negocio, situación financiera, resultados de operación y flujo de efectivo.

Un declive significativo en los precios de las materias primas (principalmente, carbón, gas natural, petróleo y dióxido de carbono) podría producir movimientos a la baja en los precios de energía, lo que indirectamente podría tener un impacto negativo en nuestros ingresos del mercado. En caso de que no pudiéramos reaccionar adecuadamente a los desarrollos tecnológicos actuales y futuros en los sectores en los que llevamos a cabo nuestras actividades o a un declive en los precios de las materias primas, podría resultar en un efecto material adverso en nuestro negocio, situación financiera, resultados de operación y flujo de efectivo.

Adicionalmente, competimos también con otras empresas en un intento por asegurar el equipo necesario para la construcción de proyectos de energía solar. Es posible que, en ocasiones, el suministro de este tipo de equipo sea escaso. Adicionalmente, el equipo y otros materiales necesarios para la construcción de instalaciones de producción y transmisión pueden ser, en ocasiones, escasos. No podemos garantizar que podremos competir con éxito contra nuestros competidores para adquirir dichos equipos o materiales. La falta de éxito en la competencia contra nuestros competidores podría tener un efecto material adverso en nuestro negocio y en los resultados operación.

*Los ingresos de nuestro negocio de generación de energía dependen en gran medida de los acuerdos de tasa fija a largo plazo bajo los PPAs que restringen nuestra capacidad de aumentar los ingresos de estas operaciones*

Es posible que no podamos ajustar nuestras tarifas o tasas como resultado de las fluctuaciones en los precios de las materias primas, los tipos de cambio, los costos de mano de obra y de los subcontratistas durante la fase de operación de estos proyectos, lo cual podría reducir nuestra rentabilidad. Adicionalmente, en algunos casos, si no cumplimos con ciertas condiciones preestablecidas, el cliente, conforme al PPA, podría reducir las tarifas o tasas que se nos deben pagar o podría imponernos penas (lo que podría eventualmente conducir a la terminación del PPA).

*Los ingresos de nuestro negocio de generación de energía están parcialmente expuestos a los precios de mercado eléctrico*

Un determinado porcentaje de la capacidad futura de producción de nuestro parque solar fotovoltaico en funcionamiento puede no encontrarse bajo un PPA a largo plazo. Por lo tanto, los ingresos y los costos de operación de dicho parque fotovoltaico dependerán en cierta medida de los precios de mercado para la venta de electricidad.

Los precios de mercado pueden ser volátiles y se ven afectados por diversos factores, incluyendo el costo de las materias primas, la demanda de los usuarios y, en su caso, el precio de los derechos de emisión de gases de efecto invernadero. No es posible garantizar que los precios de mercado permanecerán en niveles que nos permitan mantener los márgenes de utilidad y las tasas de retorno de la inversión deseadas. Una disminución en los precios de mercado por debajo de los niveles anticipados podría tener un efecto material adverso en nuestro negocio, situación financiera, resultados de operación y flujo de efectivo.

*Es posible que las contrapartes de nuestros PPA no cumplan con sus obligaciones y, si dichos contratos son terminados, es posible que no podamos sustituirlos por contratos con condiciones similares en vista de la creciente competencia en los mercados en los que operamos*

Una parte de la energía eléctrica que generamos se venderá bajo PPAs de largo plazo celebrados con empresas de servicios públicos, usuarios finales industriales o comerciales o entidades gubernamentales.

Si, por cualquier motivo, incluyendo sin limitar, un deterioro en su situación financiera, cualquiera de los compradores de energía bajo estos PPA no puede o no está dispuesto a cumplir con sus obligaciones contractuales correspondientes o en caso de que se negare a aceptar la energía suministrada de conformidad con los mismos o si de alguna otra manera termina dichos contratos antes de su vencimiento, nuestros activos, pasivos, negocios, situación financiera, resultados de operación y flujo de efectivo podrían verse afectados de manera significativa y adversa.

Nuestra falta de capacidad para celebrar PPAs nuevos o sustitutos o para competir exitosamente contra competidores actuales y futuros en los mercados en los que operamos podría tener un efecto material adverso en nuestro negocio, situación financiera, resultados de operación y flujo de efectivo.

*Las operaciones con contrapartes nos exponen a un riesgo crediticio que debemos gestionar eficazmente para mitigar el efecto del incumplimiento de la contraparte*

Estamos expuestos al perfil de riesgo crediticio de nuestros proveedores y acreedores (prestamistas), lo que podría afectar nuestro negocio, situación financiera y resultados de operación. A pesar de que activamente administramos este riesgo de crédito a través de la diversificación, el uso de contratos de financiamiento de

proyectos, seguros de crédito y otras medidas, nuestra estrategia de administración de riesgos podría no tener éxito en la limitación de nuestra exposición al riesgo de crédito. Esto podría afectar adversamente nuestro negocio, situación financiera, resultados de operación y flujo de efectivo.

*Es posible que estemos sujetos a mayores gastos financieros si no administramos de manera eficiente nuestra exposición a los riesgos cambiarios y de tasas de interés*

Estamos expuestos a diversos tipos de riesgo de mercado en el curso ordinario de nuestras operaciones, incluyendo el impacto de las fluctuaciones de los tipos de cambio y de los cambios en las tasas de interés. Los PPAs pueden estar denominados en cualquier moneda. Por lo que estamos sujetos al riesgo cambiario, en virtud del cual las variaciones de los tipos de cambio podrían dar lugar a pérdidas en el cambio de divisas. Adicionalmente, si continuamos expandiendo nuestro negocio a otras jurisdicciones, un porcentaje creciente de nuestros ingresos y costos de ventas podría estar denominado en monedas distintas a la moneda que nosotros utilizamos en nuestros reportes, el peso mexicano, lo que eventualmente podría resultar en pérdidas adicionales por cambio de divisas en caso de que no podamos cubrir dicho riesgo (o, alternativamente, en costos adicionales incurridos con motivo de dicha cobertura).

Por otro lado, cualquier aumento en las tasas de interés incrementaría nuestros gastos financieros relacionados con nuestra deuda de tasa variable e incrementaría los costos de refinanciamiento de nuestra deuda existente y la emisión de nueva deuda.

*Nuestro desempeño podría verse afectado negativamente por problemas relacionados con nuestra dependencia en terceros contratistas y proveedores*

Nuestros proyectos dependen de la prestación de servicios, equipos o software que pretendemos subcontratar de terceros. El mal funcionamiento de nuestros activos, la entrega de productos o servicios que no cumplen con los requisitos reglamentarios o que son de otro modo defectuosos, la demora en la provisión de productos y servicios o el incumplimiento de cualquier garantía, podrían afectar negativamente nuestro negocio.

*La concentración de proveedores podría exponernos a un riesgo significativo de crédito financiero o de rendimiento*

Si alguno de los proveedores de nuestros parques solares no puede cumplir con los contratos que tienen celebrados con nosotros, o con sus obligaciones de garantía relacionadas, tendremos que utilizar el mercado para suministrar o reparar estos productos y servicios. No es posible garantizar que el mercado pueda ofrecer estos productos y servicios como, cuando y donde se requieran.

*Nuestras instalaciones actuales y futuras pueden ser lugares de trabajo peligrosos en los que se manejan materiales peligrosos. Si no podemos mantener un lugar de trabajo seguro, podríamos estar expuestos a pérdidas financieras significativas, así como a responsabilidad civil y penal*

Nuestras instalaciones actuales y futuras podrían poner a nuestros empleados y a otras personas en estrecha proximidad con grandes piezas de equipos mecanizados, vehículos en movimiento, procesos de fabricación o industriales, calor o líquidos almacenados bajo presión y otros materiales peligrosos. En la mayoría de dichas instalaciones seremos responsables de la seguridad y, en consecuencia, tendremos que implementar prácticas seguras y procedimientos de seguridad, que también son aplicables a los subcontratistas en el sitio. Si no podemos diseñar e implementar dichas prácticas y procedimientos o si las prácticas y procedimientos que implementamos son ineficientes, o si nuestros proveedores de servicios de O&M u otros proveedores no los cumplen, nuestros empleados y otras personas podrían resultar lesionados y nuestra propiedad y la de otros podrían dañarse. Los sitios de trabajo inseguros también tienen el potencial de aumentar la rotación de empleados, aumentar el costo de la operación de una instalación y aumentar nuestros costos operativos. Lo anterior podría resultar en pérdidas financieras, las cuales podrían tener un efecto material adverso en nuestro negocio, situación financiera, resultados de operación y flujo de efectivo. Adicionalmente, nuestras instalaciones actuales y futuras podrían implicar el manejo de materiales peligrosos, lo que requeriría la ejecución de procedimientos específicos y, si se manejan o eliminan de forma inadecuada, podrían sujetarnos a responsabilidad civil y penal.

También estamos sujetos a regulaciones en materia de salud y seguridad en el trabajo. Nuestra falta de capacidad para cumplir con dichas regulaciones podría someternos a responsabilidad. Adicionalmente, podríamos incurrir en responsabilidad con base en reclamaciones por enfermedad o padecimientos derivados de la exposición de los empleados u otras personas a materiales peligrosos que manejamos o que están presentes en nuestros lugares de trabajo.

Nuestro seguro podría ser insuficiente para cubrir riesgos relevantes y el costo de nuestro seguro podría aumentar.

A pesar de que buscamos obtener una cobertura de seguro adecuada en relación con los principales riesgos asociados con nuestro negocio, no podemos garantizar que dicha cobertura de seguro sea, o vaya a ser, suficiente para cubrir todas las posibles pérdidas que podamos enfrentar en el futuro.

La falta de aprobación por parte de los copropietarios de ciertas instalaciones comunes o de evacuación bajo la propiedad de múltiples partes podría ocasionar costos operativos adicionales y reparaciones costosas en algunos de nuestros activos.

Algunas de nuestras instalaciones utilizan infraestructuras comunes o están conectadas a la red de transmisión eléctrica a través de instalaciones de evacuación, subestaciones y líneas de alta tensión en copropiedad con múltiples partes. Para estas instalaciones, podría ser necesario actualizar los permisos para garantizar su uso por todas las partes. Adicionalmente, se requiere la aprobación de otros propietarios antes de reparar o de otro modo cambiar la instalación. Si el grupo no aprueba una propuesta de reparación antes

de romperse o si no se aprueba una propuesta que favorezca nuestras operaciones sobre otras, podría afectar significativamente nuestro negocio, situación financiera, resultados de operación y flujo de efectivo.

Por lo general, no somos propietarios de los terrenos en los que se encuentran o estarán ubicados nuestros activos, lo que podría resultar en un aumento de costos y en una interrupción de nuestras operaciones, y nuestros derechos legales sobre determinados bienes inmuebles utilizados o que pretendemos utilizar para nuestros parques solares están sujetos a derechos de terceros y pueden ser impugnados por los propietarios u otros terceros.

Por lo general, no somos propietarios de los terrenos en los que se encuentran o estarán ubicadas nuestras plantas solares y, por lo tanto, estamos sujetos a la posibilidad de términos menos favorables y mayores costos para mantener el uso necesario del terreno si no tenemos contratos de arrendamiento o derechos de paso válidos o si dichos derechos de paso caducan o terminan. A pesar de que hemos obtenido derechos para construir y operar estos activos de conformidad con los contratos de arrendamiento correspondientes, nuestros derechos para llevar a cabo dichas actividades se encuentran sujetos a ciertas excepciones, incluyendo la vigencia del contrato de arrendamiento. El incumplimiento por parte de las contrapartes de sus obligaciones conforme a los contratos de arrendamiento, la terminación de los mismos, o la pérdida de estos derechos, debido a nuestra falta de capacidad para renovar los contratos de servidumbre de paso o de otro tipo, podría resultar en costos adicionales o en la interrupción de nuestra operación, lo cual podría afectar negativamente nuestro negocio, situación financiera, resultados de operación y flujo de efectivo.

*Podríamos estar sujetos a litigios y otros procedimientos legales*

Estamos sujetos al riesgo de reclamaciones legales, denuncias o demandas, procedimientos judiciales y/o administrativos, así como acciones de ejecución en el curso ordinario de nuestro negocio y de otro tipo.

*Estamos sujetos a riesgos sobre nuestra reputación*

Confiamos en nuestra reputación para hacer negocios, obtener financiamiento, contratar y retener empleados y atraer inversionistas, uno o más de los cuales podrían verse afectados negativamente si nuestra reputación se viese dañada.

*Es posible que no tengamos la capacidad para proteger adecuadamente nuestros derechos de propiedad intelectual*

Utilizamos tecnología de la información y los sistemas de comunicación para conducir nuestro negocio, cuya falla podría tener un impacto significativo en nuestras operaciones y negocio.

Somos una sociedad controladora y nuestros únicos activos materiales son nuestras participaciones en las sociedades de proyectos que son o serán propietarias de nuestros proyectos, de cuyas distribuciones dependemos para pagar dividendos, impuestos y otros gastos.



Las incertidumbres sobre el estado actual de la economía mundial y, en particular, de las economías latinoamericanas, podrían afectar negativamente a nuestro negocio.

Nuestro rendimiento comercial se ve afectado por las condiciones económicas globales y, en general, se encuentra estrechamente relacionado con el desarrollo económico y el desempeño de las regiones en las que llevamos a cabo nuestras actividades. Nuestras operaciones comerciales, así como nuestra situación financiera y resultados de operación, podrían verse afectados negativamente si el entorno económico regional latinoamericano o mundial empeora.

Adicionalmente, los cambios políticos en áreas geográficas clave, incluyendo a los Estados Unidos, podrían tener efectos en otros países como, por ejemplo, México.

*La reducción, modificación o eliminación de subsidios públicos e incentivos económicos podría reducir los beneficios económicos de nuestros parques solares existentes y nuestras oportunidades de desarrollar o adquirir nuevos parques solares adecuados*

Si bien nuestro modelo actual de negocios no depende de los subsidios gubernamentales, en algunos países en los que podríamos operar en el futuro, los mercados de energía solar, en particular el mercado de sistemas fotovoltaicos conectados a la red, pueden no ser comercialmente viables sin subsidios gubernamentales o incentivos económicos.

*Es posible que cambios tecnológicos en el futuro afecten la competitividad de la tecnología solar fotovoltaica*

El continuo desarrollo e investigación de otras tecnologías de producción de energía podría llegar a suponer que la energía solar fotovoltaica dejara de ser competitiva quedando relegada a un uso marginal, lo que afectaría materialmente a nuestro modelo de negocio.

Podríamos estar expuestos tanto a ataques cibernéticos como a otras violaciones de seguridad informática, los cuales podrían afectar adversamente nuestro negocio y operaciones.

*Nuestras marcas y nuestros derechos de propiedad intelectual pudieren ser utilizados indebidamente o impugnados por terceros*

Es posible que Cox Energy no pueda impedir que terceros utilicen las marcas que opera sin su autorización, o que violen cualquiera de sus derechos de propiedad intelectual. Las leyes de propiedad intelectual de las diferentes jurisdicciones en que operamos y la aplicación de dichas leyes por las autoridades en dichas jurisdicciones, podrían no ser eficientes, lo cual podría afectar nuestra capacidad de protección de nuestros derechos sobre la propiedad intelectual de los cuales somos titulares y/o la capacidad de protección de los propietarios o titulares de las marcas mediante las cuales operamos.

No se puede asegurar que se tendrá éxito si se intenta hacer cumplir los derechos de propiedad intelectual o bien en proteger el prestigio de nuestras marcas. En la medida en que no se puedan hacer cumplir derechos

de propiedad intelectual, las operaciones podrían verse afectadas de manera importante y adversa. Aunado a lo anterior, cualesquiera procedimientos legales para hacer cumplir los derechos de propiedad intelectual podrían ser costosos y afectar adversamente los resultados de operación.

#### *Fallas inesperadas en los parques solares*

En el curso ordinario de su negocio, las operaciones en parques solares se encuentran sujetas a distintos riesgos que podrían originar fallas inesperadas y para las que Cox Energy y sus subsidiarias podrían tener dificultades en solucionar. Tales fallas operacionales podrían ocasionar reducciones o caídas en los distintos niveles de la cadena de valor.

Los desastres naturales, accidentes y actos de terrorismo o delincuencia podrían afectar en forma adversa y significativa las actividades, la situación financiera, los resultados de operación, los flujos de efectivo y las perspectivas de la Compañía, así como el precio de mercado de sus Acciones, y la contratados podría ser insuficiente para cubrir los daños.

#### *El uso de redes sociales podría impactar de manera importante la reputación de la Compañía*

El uso de redes sociales podría impactar de manera importante la reputación de la Compañía, sus subsidiarias y Afiliadas, así como la reputación de los miembros del Consejo de Administración y de los directivos relevantes de la Compañía y sus subsidiarias. En caso de que pudiera ocurrir cualquier acontecimiento prejudicial para la Compañía, los medios electrónicos, y en particular las redes sociales, podrían dificultar cualquier acción que la Compañía pudiera tomar para disminuir el riesgo reputacional. Lo anterior, podría tener consecuencias negativas en el valor de las Acciones, así como la facilidad de la Compañía para asociarse con otras sociedades en el curso ordinario de sus negocios.

### **Factores de Riesgo Relacionados con México**

#### *La situación política relevante en México y nueva administración a partir de 2018*

El Congreso mexicano aprobó reformas estructurales significativas, incluyendo modificaciones constitucionales que liberalizaron ciertas áreas de la economía, incluyendo el sector energético. Sin embargo, en los últimos años, dichas reformas estructurales se han visto amenazadas, por diversos medios, incluyendo la publicación de una reforma a la Ley de la Industria Eléctrica. La Emisora no puede predecir con exactitud qué cambios ocurrirán en la política gubernamental y económica de México que pudieran afectar positiva o negativamente sus operaciones. Adicionalmente, eventos y cambios, incluyendo las elecciones “intermedias” de 2021 y cualquier inestabilidad en la política o economía mexicana, pueden impactar el futuro desempeño de la Emisora. El alcance de dicho impacto no puede ser predicho con exactitud.

#### *Riesgos políticos, económicos, legales y regulatorios en México*

Los resultados derivados de las operaciones de la Emisora y de las sociedades propietarias de los proyectos en México dependerán de las condiciones económicas del país. En el pasado, México ha experimentado periodos prolongados de crisis económicas, ocasionados por factores internos y externos. Estos periodos se han caracterizados por la contracción económica, inestabilidad en el tipo de cambio, alta inflación, altas tasas de interés domésticas, reducción de los flujos de capital internacionales, reducción de liquidez en el sector bancario, altas tasas de desempleo e inestabilidad social. Aunque México ha demostrado ciertos indicadores de mercado positivos en términos de crecimiento del producto interno bruto (“PIB”) en los últimos años, las tasas de interés a largo plazo, inflación, déficit de cuenta corriente, exportaciones e inversión extranjera. No existe ninguna garantía de que las tendencias antes descritas se presentarán en el futuro. En el pasado, la economía mexicana ha experimentado devaluaciones del Peso, importantes incrementos de inflación y altas tasas de interés domésticas, así como inestabilidad en otros indicadores económicos, por lo que no puede haber ninguna garantía acerca de la estabilidad de la economía. De llegarse a presentar los eventos antes descritos, el desempeño financiero de la Emisora y sus afiliadas podría verse afectado, toda vez que éstas no tienen control sobre dichos eventos. La disminución en la tasa de crecimiento de la economía mexicana o en las economías locales de los lugares en los que se ubiquen los activos de la Emisora y sus afiliadas, los periodos de crecimiento negativo, así como los incrementos en la inflación o en las tasas de interés, pueden dar lugar a un menor gasto en infraestructura y a una menor demanda de los productos y servicios de la Emisora. No existe garantía alguna de que las condiciones económicas en México no empeorarán, o de que éstas no tendrán un efecto adverso sobre el desempeño financiero de la Emisora. Dichas condiciones económicas también podrían impactar la capacidad de la Emisora para desarrollar sus proyectos, las valuaciones de estos u otras condiciones al momento en que se deba realizar alguna inversión.

*México es un país altamente regulado y las regulaciones están sujetas a cambios.*

Los proyectos de Energía se encuentran regulados por diversas leyes y reglamentos, tanto a nivel federal, como son los permisos de autogeneración, los permisos ambientales, los contratos de interconexión; como a nivel municipal, en lo que respecta a la tenencia y el uso del suelo de los predios sobre los cuales se erige un proyecto. El gobierno federal y los gobiernos locales o municipales tienen facultades para revocar o terminar, por causas de utilidad pública o por cualquier otra causa prevista en la legislación aplicable, las concesiones, licencias o permisos otorgados para el desarrollo y operación de Proyectos de Energía. Adicionalmente, dichas concesiones, licencias o permisos generalmente implican un alto grado de complejidad y pudieran resultar en disputas respecto de su interpretación o exigibilidad. En caso que cualquier autoridad gubernamental resuelva revocar o dar por terminados las concesiones, licencias o permisos, o interprete o determine que cualquiera de las inversiones de Cox Energy incumple con estas regulaciones o cualesquiera obligaciones establecidas en las concesiones, licencias o permisos correspondientes, dichos proyectos podrían estar sujetos a multas u otras sanciones que pueden incluir alguna limitación o modificación a la forma en que el proyecto se desarrolle u opere o inclusive la suspensión total o parcial del proyecto. Asimismo, las autoridades reguladoras en materia energética, en sus revisiones tarifarias periódicas, pudieran incidir negativamente sobre los flujos de una inversión en concreto. En dicho caso, las inversiones que realice la Compañía respecto a dichos proyectos se verían afectadas de manera adversa.

*No hay subsidios en México a proyectos de energía renovable*

En comparación con otros países, como Estados Unidos de América o países europeos, los subsidios directos en México, para proyectos de energía renovable, son nulos. Esto hace más difícil desarrollar estos proyectos y ofrecer tarifas competitivas en relación con las tarifas que ofrece la CFE. En caso de que las tarifas de la CFE llegasen a bajar, los proyectos de energía podrían perder su competitividad.

*Los proyectos de energía compiten con la electricidad suministrada directamente por la CFE, así como con la potencial oferta de otros proyectos*

Los proyectos de energía compiten con la electricidad suministrada directamente por la CFE. Aunque la CFE fija su tarifa con base en una fórmula que refleja los costos de generación de la CFE (principalmente el precio del gas natural, así como el carbón, el combustóleo y el diésel), el gobierno federal puede fijar unilateralmente la tarifa y reducirla sin tomar en consideración el costo de generación. Asimismo, si bien la decisión de un consumidor de elegir un abasto alternativo de electricidad implica una cobertura respecto a las tarifas de suministro de electricidad ofrecidas por la CFE (basados principalmente en combustibles fósiles), existe la posibilidad de que la CFE ofrezca subsidios económicos o en especie que beneficien sus proyectos. De darse los casos antes mencionados, la tarifa de la electricidad que produzcan los proyectos de energía en los que la Compañía invierta, pudiera ser menos atractiva para los terceros consumidores, con lo que se dificultaría (i) negociar y celebrar contratos a largo plazo con terceros consumidores, y (ii) que los proyectos en los que pudiera invertir la Compañía generen rendimientos atractivos. Asimismo, aunque es intención de la Compañía buscar que los contratos que se celebren con los consumidores potenciales incluyan disposiciones que busquen garantizar el pago oportuno por el suministro de electricidad, en caso que exista la percepción de que las tarifas cobradas por la CFE son más bajas que las que ofrecen los proyectos de inversión de la Compañía, algunos consumidores podrían tratar de dar por terminado su contrato de manera anticipada, lo que afectaría los rendimientos de los proyectos. El mercado de consumidores en México es limitado. Si un consumidor con el que se esté negociando resuelve no participar o salirse de un contrato en específico, y este hecho coincida con un momento en el que las tarifas de la CFE sean bajas, podría ser difícil encontrar un nuevo consumidor, por lo que ciertos proyectos e inversiones podrían verse afectadas significativamente.

Adicionalmente, el 15 de mayo de 2020, la Secretaría de Energía publicó en el Diario Oficial de la Federación un acuerdo por medio del cual se emitió la Política de Confiabilidad, Seguridad, Continuidad y Calidad en el Sistema Eléctrico Nacional, entrando en vigor el 16 de mayo de 2020. A través de dicho acuerdo, se ampliaron las facultades otorgadas a la Secretaría de Energía, a la Comisión Reguladora de Energía y al Centro Nacional de Control de Energía, quedando en éstas, entre otras facultades, el otorgamiento de permisos de generación, la definición de los proyectos estratégicos de centrales eléctricas cuyo desarrollo e implementación resulten necesarios para cumplir con la política energética nacional y que deberá considerarse su prelación en la interconexión de manera preferente. Como consecuencia de lo anterior, el

nuevo marco jurídico establecido por este acuerdo podría afectar en forma significativa y adversa los proyectos de energía operados por operadores privados, incluyendo los de la Emisora.

### **Factores de Riesgo Relacionados con las Condiciones Legislativas y Regulatorias aplicables**

*Estamos sujetos a regulaciones en los países en los que operamos que establecen amplios requisitos para la construcción y operación de instalaciones solares, y nuestra falta de capacidad para cumplir con las regulaciones o requisitos existentes o cambios en las regulaciones o requisitos aplicables podría tener un impacto negativo en nuestro negocio, resultados de operación o situación financiera*

Estamos sujetos a una extensa regulación de nuestro negocio en los países en los que operamos. Dichas leyes y regulaciones requieren la obtención y mantenimiento de licencias, permisos y otras autorizaciones en relación con la operación de nuestras actividades. Este marco regulatorio nos impone importantes cargas, costos y riesgos reales y cotidianos de cumplimiento. En particular, en los países en los que operamos, las instalaciones solares se encuentran sujetas a una estricta normatividad, relativa a su funcionamiento y expansión (incluyendo, entre otras cuestiones, los derechos de uso de suelo, las autorizaciones y permisos regionales y locales necesarios para la construcción y operación de las instalaciones, los permisos de conservación del entorno, ruido, uso de agua, materiales peligrosos u otros temas ambientales y los requisitos específicos relativos a la conexión y el acceso a las redes de transmisión y/o distribución de energía eléctrica, según sea el caso). El incumplimiento de esta regulación podría dar lugar a la revocación de permisos, sanciones, multas o incluso sanciones penales. El cumplimiento de los requisitos regulatorios, que en el futuro podría incluir una mayor exposición a las regulaciones de los mercados de capitales, podría resultar en costos sustanciales para nuestras operaciones que podrían no ser recuperados.

Adicionalmente, los cambios en estas leyes y requisitos o la implementación de nuevas regulaciones que afecten a nuestras plantas solares podrían tener un efecto material adverso en nuestro negocio, situación financiera, resultados de operación y flujo de efectivo en la medida en que no podamos cumplir con dichas leyes.

Con fecha 9 de marzo de 2021 se publicó el Decreto por el que se reforman y adicionan diversas disposiciones de la Ley de la Industria Eléctrica (el “Decreto”). El Decreto reforma los siguientes aspectos de la LIE: (i) cambia las reglas de despacho económico, (ii) sujeta el otorgamiento de permisos de generación a criterios de planeación, (iii) el otorgamiento de CELs se libera a todas las energías limpias sin considerar la limitante de la entrada en operación, (iv) se elimina la obligación de CFE Suministrador de Servicios Básicos de adquirir energía a través de subastas, (v) CRE deberá revocar los permisos de autoabastecimiento en los casos que se hubiesen otorgado en fraude a la ley, (vi) asimismo se deberá llevar a cabo una revisión de los contratos de productores independientes teniendo en cuenta el cumplimiento del criterio de rentabilidad. Los cambios anteriores deberán ser reflejados en las Reglas de Mercado en un plazo de 6 meses a partir de la entrada en vigor de la reforma.

El 24 de marzo de 2021 se publicó el aviso mediante el cual SENER informa sobre la medida cautelar dictada por un juzgado federal y que ordena la suspensión de todos los efectos y consecuencias derivadas del Decreto de reforma a la LIE. No obstante, la suspensión con efectos generales puede ser revocada y los procesos judiciales iniciados en contra de la reforma a la LIE se encuentran en una fase temprana por lo que no es posible prever el resultado de los mismos.

*Nuestro negocio está sujeto a una estricta regulación ambiental*

Estamos sujetos a una importante regulación ambiental que, entre otras cuestiones, nos obliga a obtener y mantener autorizaciones, licencias, permisos y otras aprobaciones regulatorias y a cumplir con los requisitos de dichas licencias, permisos y otras aprobaciones, así como a realizar estudios de impacto ambiental sobre los cambios en los proyectos actuales y futuros.

Consideramos que actualmente estamos cumpliendo con todas las regulaciones aplicables, incluyendo aquellas que rigen el medio ambiente. Si bien empleamos políticas sólidas con respecto al cumplimiento de la regulación ambiental, en ocasiones existen violaciones a la regulación. Sin embargo, no podemos garantizar que continuaremos cumpliendo o que evitaremos multas, penalizaciones, sanciones y gastos importantes relacionados con cuestiones de cumplimiento regulatorio en el futuro. La violación de dichas regulaciones podría dar lugar a una responsabilidad significativa, incluyendo multas, daños, honorarios y gastos, y clausura de sitios.

*El desempeño financiero y operativo de la Compañía y de sus valores, pueden verse afectados en forma adversa por epidemias, desastres naturales y otras catástrofes, incluyendo la pandemia de COVID-19*

Teniendo en cuenta los mercados globales y su complejidad, el tiempo necesario para que las vacunas desarrolladas por las compañías farmacéuticas inmunicen a un porcentaje considerable de la población, las medidas normativas en vigor y las adicionales que pudieran adoptarse en el futuro y la capacidad de reacción y adaptación de los agentes económicos, a la fecha actual la Emisora ha identificado los efectos derivados de la pandemia COVID-19, para más información ver nota 1c. de los Estados Financieros Auditados al 31 de diciembre de 2020 y la sección [424000-N] Información financiera -Comentarios y análisis de la administración sobre los resultados de operación y situación financiera de la emisora.

Una mayor afección del virus a la población y, en consecuencia, la aprobación o mantenimiento de normas referidas a una limitación de la movilidad de las personas o nuevos confinamientos, podrían ser factores limitantes para la Compañía y, en consecuencia, la obtención de alguno de los permisos requeridos para el desarrollo de sus proyectos podría demorarse.

Otros factores de riesgo que pueden afectar a la Compañía, resultandos potenciados por futuros rebrotes del virus o por la extensión de la crisis económica, son el impacto negativo en la demanda de electricidad como consecuencia de condiciones económicas adversas debidas a la crisis tras la pandemia y la limitación al acceso

de Cox a los mercados financieros, afectando, en consecuencia, a su actividad, resultados, situación financiera y flujos de caja.

Algunos de los activos de Cox Energy y/o las sociedades que lo conforman, podrían estar ubicados en áreas que sean más susceptibles que otras, y podrían verse afectados de manera significativa por desastres naturales. En particular, varios activos de Cox Energy podrían ubicarse en regiones susceptibles a desastres naturales, como terremotos o huracanes.

Incertidumbre geopolítica y conflictos internacionales, pueden tener a su vez un efecto adverso en las actividades, la situación financiera y los resultados de operación de Cox Energy. Es posible que Cox Energy no esté debidamente preparada mediante la contratación de seguros, planes de contingencia, o capacidad de recuperación en el supuesto que ocurra cualquiera de estos desastres naturales, incidentes o crisis y, en consecuencia, su negocio y resultados de operación podrían verse afectados en forma adversa y significativa.

Durante el ejercicio 2021, las operaciones de los distintos negocios del Grupo del cual es dominante la Compañía se han desarrollado con relativa normalidad.

1. En México, Colombia y Centroamérica no hay efectos en la operación esperada de la Compañía por efecto del COVID-19 ya que en estas ubicaciones no se estuvo desarrollando internamente, construyendo u operando proyectos de la Compañía.
2. En Chile, se han tenido determinados retrasos en el calendario de ejecución para la entrada en explotación comercial de su proyecto San Javier (3 MWp) y del proyecto Sonnedix Meseta de los Andes (en joint venture con Sonnedix). En este último debido a problemas con el suministro de los paneles solares como consecuencia de una crisis logística global. A pesar de ello, no se han producido perjuicios económicos de importe significativo y se han recalendarizado los tiempos en los modelos de valuación financiera.

Es posible que acontecimientos relacionados con la COVID-19 y que puedan tener lugar en el futuro obliguen a modificar determinadas estimaciones (al alza o a la baja) realizadas por la Compañía en la ejecución de su plan de negocio previsto para los próximos ejercicios, lo que se realizaría, en su caso, de forma prospectiva. La compañía monitorea de forma activa los efectos de la pandemia con el fin de adoptar las medidas necesarias para gestionar los riesgos, las incertidumbres y los desafíos operativos asociados.

A la fecha de emisión de estos estados financieros consolidados, el Grupo no tiene conocimiento de ningún evento o circunstancia específica relacionada con el COVID-19 que requiera actualizar estimaciones y juicios o ajustar el valor en libros de sus activos y/o pasivos.

### **Factores de Riesgo en Materia Fiscal**

No hay garantía alguna de que las administraciones (locales, regionales y nacionales) no decidirán aumentar las tasas fiscales actualmente aplicables a las plantas de energía renovable. Estas administraciones también podrían imponer nuevos impuestos que podrían afectar los ingresos de las plantas de energía renovable. Dichos cambios podrían tener un efecto material adverso en nuestro negocio, situación financiera, resultados de operación y flujo de efectivo.

En el futuro podría promulgarse legislación fiscal, ya sea nacional o internacional, que afecte negativamente nuestra estructura y responsabilidad fiscal actual o futura.

Adicionalmente, es posible que no podamos recuperar saldos favorables de impuestos si se producen cambios en la legislación.

*Estamos expuestos a riesgos relacionados con cambios en la legislación fiscal mexicana por lo que pueden tener un impacto negativo en nuestro negocio.*

En el futuro podría promulgarse legislación fiscal, ya sea nacional o internacional, que afecte negativamente nuestra estructura y responsabilidad fiscales actual o futura. Adicionalmente, es posible que no podamos recuperar saldos favorables de impuestos si se producen cambios en la legislación.

La legislación fiscal en México es continuamente modificada y/o adicionada (e.g., la reforma fiscal 2020, la cual entró en vigor el 1 de enero de 2020), además de que cada año el Congreso mexicano aprueba el Paquete Económico aplicable al ejercicio fiscal correspondiente, el cual contiene disposiciones importantes que inciden directa o indirectamente en la materia tributaria, por lo que no hay garantía de que en el futuro el régimen legal vigente, incluyendo, de manera enunciativa mas no limitativa, en materia fiscal, no sufrirá modificaciones que puedan afectar el desempeño de la Emisora y los posibles inversionistas pudiendo generarles consecuencias adversas significativas.

*La Emisora, sus afiliadas o subsidiarias mexicanas podrán estar sujetas a auditorías por parte de las autoridades fiscales.*

De conformidad con las disposiciones fiscales en México, la Emisora, sus afiliadas o subsidiarias mexicanas podrán ser sujetas, al igual que cualquier otro contribuyente, a auditorías o revisiones por parte de las autoridades fiscales, en el ejercicio de sus facultades de comprobación, para verificar su nivel de cumplimiento con las disposiciones fiscales que les apliquen. Ni la Emisora, ni el Intermediario Colocador, ni cualquiera de las afiliadas o subsidiarias de la Emisora, pueden garantizar que no se ejercerán dichas facultades ni que, en su caso, las revisiones o auditorías se resolverán favorablemente, por lo que en el caso de que las autoridades fiscales determinen que la Emisora, sus afiliadas o subsidiarias mexicanas han incumplido con sus obligaciones fiscales, dichas autoridades podrán imponer, cobrar y ejecutar créditos fiscales a la Emisora, sus afiliadas o subsidiarias mexicanas afectando adversamente y materialmente su capacidad financiera.



### **Administración de riesgos financieros**

Las actividades del Grupo están expuestas a diversos riesgos financieros: riesgo de mercado (incluyendo riesgo de tipo de cambio), riesgo de crédito y riesgo de liquidez. El programa de administración de riesgo del Grupo se centra en la incertidumbre de los mercados financieros y trata de minimizar los efectos potenciales adversos sobre su rentabilidad financiera. La administración del riesgo está controlada por la Administración del Grupo que identifica, evalúa y cubre los riesgos financieros con apego a las políticas aprobadas por el Consejo de Administración. El riesgo de tipo de cambio es el riesgo de que el valor razonable o los flujos de efectivo futuros de un instrumento financiero puedan fluctuar como consecuencia de variaciones en los tipos de cambio de una moneda extranjera. El riesgo de crédito es el riesgo de que el Grupo pueda sufrir pérdidas como consecuencia del incumplimiento de pago de los clientes comerciales o de otros con los que mantiene o pueda mantener una relación contractual.

La Administración considera, derivado de la recuperación oportuna y monitoreo a los saldos pendientes de la cartera de cuentas por cobrar comerciales el riesgo de crédito es limitado. El Grupo asigna límites de crédito dependiendo del perfil de los clientes El riesgo de crédito es el riesgo de que el Grupo pueda sufrir pérdidas como consecuencia del incumplimiento de pago de los clientes comerciales o de otros con los que mantiene o pueda mantener una relación contractual.

### **Reforma laboral en México**

El 23 de abril de 2021, se publicaron diversas disposiciones en la Ley Federal del Trabajo, Ley del Seguro Social, Ley del Instituto del Fondo Nacional de la Vivienda para los Trabajadores, Código Fiscal de la Federación, Ley del Impuesto Sobre la Renta y Ley del impuesto al Valor Agregado con objeto de regular la subcontratación de personal.

En términos generales, los principales aspectos son: a) prohibir la subcontratación de personal, b) incorporar reglas a la legislación actual que permitan a las personas morales y físicas contratar únicamente servicios especializados o de ejecución de obras especializadas, siempre que no formen parte del objeto social ni de la actividad económica preponderante del beneficiario de los mismos, c) establecer montos máximos para el pago de la PTU, y d) creación del Registro de Prestadoras de Servicios Especializados y Obras Especializadas (REPSE) de la Secretaría del Trabajo y Previsión Social (STPS).

Estas entraron en vigor al día siguiente de su publicación, excepto lo referente a las obligaciones señaladas en materia fiscal las cuales entraron en vigor el 1 de agosto de 2021 y las de la reglamentaria del Apartado B), de la Ley Federal de los Trabajadores al Servicio del Estado que entrarán en vigor en el 2022.

### **Cambio climático**

La Compañía apuesta por un modelo energético sostenible que permita afrontar la lucha contra el cambio climático, contribuyendo a la evolución energética en beneficio del planeta a través de soluciones 100% verdes para el medio ambiente.

En la elaboración de los Estados financieros consolidados del ejercicio 2021 se han tenido en cuenta los compromisos del Grupo en cuanto a la ejecución de su plan de negocio y el establecimiento de su “Plan de Desarrollo Sostenible 2025”, en fase de evaluación interna para su posterior aprobación por el Consejo de Administración, y que establece el marco de la estrategia y el modelo de negocio del Grupo, alineado con el Acuerdo de París y la Agenda 2030, en la lucha contra el cambio climático.

Al 31 de diciembre de 2021 estos compromisos no han tenido un impacto significativo en la situación financiera, juicios y estimaciones, en consonancia con la evaluación de que el cambio climático no tendrá un impacto material en la evolución del Grupo durante los próximos años.

### **Impactos COVID-19**

Cabe destacar que, durante el ejercicio 2022, las operaciones de los distintos negocios del Grupo se han desarrollado con relativa normalidad.

- En México, Colombia y Centroamérica no hubieron, efectos en la operación esperada del Grupo por efecto del COVID-19
- En Chile, no hubo efectos en la operación esperada del Grupo por efecto del COVID-19, re-cuperándose el suministro de los paneles solares y se ha actualizado los calendarios de ejecución de los proyectos en marcha en dicho país.

### **Reforma Eléctrica en México**

#### **Reforma a la Ley de la Industria Eléctrica (“LIE”)**

En marzo de 2021 se publicó la reforma a la LIE, misma que modifica el orden de despacho de las centrales eléctricas favoreciendo a las centrales de CFE, elimina la obligación de llevar a cabo subastas para la compra de energía y asimismo fortalece las facultades de las autoridades competentes para revocar permisos y terminar anticipadamente contratos con productores independientes.

La iniciativa de reforma constitucional fue debatida en el pleno de la Cámara de Diputados el día 17 de abril de 2022. Su aprobación requería el voto de 75% de los diputados presentes, sin embargo, durante la sesión únicamente se obtuvo el voto favorable de 55% de los integrantes de la Cámara.

Por lo anterior, la iniciativa no fue aprobada y en consecuencia los particulares pueden seguir participando en las actividades de generación, suministro y comercialización. Los generadores no tienen limitada su

participación en el mercado y los consumidores pueden seguir contratando con suministradores eléctricos, aprovechando los beneficios que la competencia económica crea para los participantes de cualquier mercado.

Como consecuencia al rechazo del Congreso al proyecto de reforma constitucional, la Compañía no espera efectos significativos en los estados financieros

No obstante, la Compañía sigue analizando internamente las consecuencias derivadas de la decisión del Congreso y cualquier otro impacto que pudiera revelarse lo pondrá en conocimiento del mercado.

#### Reforma Constitucional

Ante la suspensiones otorgadas en contra de la LIE, en octubre de 2021 la presidencia de los Estados Unidos Mexicanos presentó una iniciativa de reforma constitucional, cuya finalidad era primordialmente fortalecer a la Comisión Federal de Electricidad y limitar la participación de la iniciativa privada en el sector eléctrico, mediante la asignación de cuotas de mercado, el cambio en el orden de despacho, la cancelación de contratos, revocación de permisos, y la prohibición a los particulares de participar en diversas actividades de la cadena de valor de la industria eléctrica.

En virtud de lo antes señalado, al 31 de diciembre de 2022 la Compañía no ha tenido impactos en sus estados financieros no auditados intermedios condensados consolidados derivados de la reforma a la LIE.

En virtud de lo antes señalado, durante el ejercicio anual terminado al 31 de diciembre de 2021 la Compañía no ha tenido impactos en sus estados financieros consolidados derivados de la reforma a la LIE.

## Resultados de las operaciones y perspectivas [bloque de texto]

Los estados financieros no auditados intermedios condensados consolidados del Grupo para el período terminado el 31 de diciembre de 2022, se han preparado de acuerdo con la Norma Internacional de Contabilidad NIC 34 Información Financiera Condensada.

Los Estados Financieros Consolidados Intermedios Condensados fueron aprobados por el Consejo de Administración el 27 de julio de 2023.

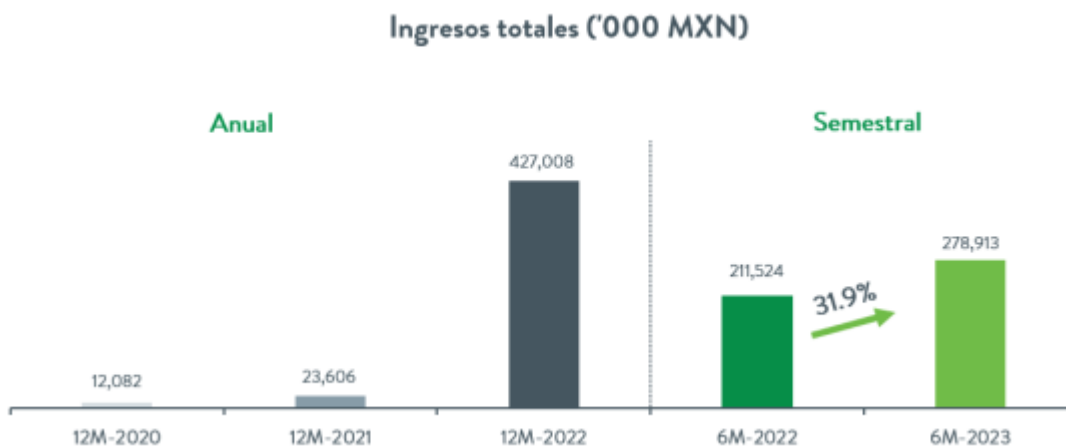
Estado de Resultados ('000 MXN)	2T-2023	2T-2022	6M-2023	6M-2022
Ingresos de operación	146,661	132,009	278,913	211,524
Costo de operación y desarrollo	(114,628)	(149,298)	(223,471)	(203,616)
Gastos de operación y administración	(40,084)	(57,893)	(76,274)	(84,616)
Utilidad (pérdida) de la operación	(5,912)	(75,182)	(20,125)	(76,708)
<b>EBITDA</b>	<b>(4,366)</b>	<b>(73,856)</b>	<b>(17,147)</b>	<b>(75,294)</b>
Resultado integral del financiamiento	(11,308)	2,607	(7,675)	6,654

Utilidad (pérdida) neta del periodo	(17,218)	(97,933)	(27,797)	(95,412)
-------------------------------------	----------	----------	----------	----------

\*La información financiera del 2022 se presenta en conformidad con el Reporte de Resultados reenviado al mercado el 17 de febrero del 2023

## Ingresos

Durante los primeros seis meses del 2023, los ingresos incrementaron 31.9% a \$278.9 millones, comparado con \$211.5 millones en el mismo periodo del año anterior. En el 2T-2023, los ingresos fueron de \$146.7 millones, lo que representa un crecimiento del 11.1% en comparación con el 2T-2022. Este incremento en los ingresos consolidados de la Compañía se debió principalmente al crecimiento en los ingresos generados por el negocio de suministro y venta de energía a través de su subsidiaria, Cox Energy Suministrador. Estos ingresos corresponden principalmente al suministro de energía en el Mercado Eléctrico Mayorista en México (MEM) a empresas consideradas como usuarios calificados, al servicio de gestión de energía a centrales de generación, y a la compra y venta de CEL's, bonos de carbono y otros servicios similares. Además, una parte de los ingresos corresponde a los servicios de suministro de energía en Chile, basados en el modelo ESCO-Autoconsumo.



## Costos de Operación y Desarrollo

Durante el segundo trimestre del 2023, la Compañía registró costos de operación y desarrollo por un total de \$114.6 millones en comparación con \$149.3 millones reportados en el mismo periodo del año anterior. La reducción en dichos costos es resultado de la variación en el costo de la energía, así como al apalancamiento en costos por mayor volumen. La Compañía se centra en satisfacer las necesidades de nuevos contratos y clientes en el negocio de suministro de energía limpia mediante la compra de energía. Cox Energy busca cerrar coberturas de energía, lo que asegura un margen recurrente sin incurrir en riesgos de mercado. Actualmente, la cartera está cubierta con contratos de compra de energía.

## Gastos de Operación

Los gastos de operación comprenden gastos de administración y personal, depreciación y amortización, entre otros. Durante el segundo trimestre del 2023, los gastos de operación alcanzaron \$40.1 millones, lo que representa un menor gasto en comparación con los \$57.9 millones reportados en el mismo periodo del 2022. Esta reducción se debe principalmente a la ausencia de un impacto contable significativo causado por cambios en el valor razonable de activos financieros. Adicionalmente, durante el trimestre se registraron gastos corporativos no recurrentes relacionados entre otros, con el proceso de listado dual en BME Growth de España.

## EBITDA

El cálculo del EBITDA no se considera como una métrica relevante ya que la Compañía se encuentra en fases de desarrollo e inversión, y ningún proyecto del portafolio genera ingresos representativos aún. Por lo tanto, la administración considera que, por el momento, el EBITDA no es referencia significativa para monitorear la rentabilidad y enfoca su gestión considerando otros indicadores como la capacidad en MWp atribuibles del portafolio. Sin embargo, conforme los proyectos vayan alcanzando la fase de operación, será posible registrar una utilidad de operación como resultado del ingreso generado y con esto poder medir la Compañía en referencia al EBITDA.

## Resultado Integral de Financiamiento

El Resultado Integral del Financiamiento cerró con una variación negativa neta de \$8.7 millones, respecto al mismo periodo del 2022. Lo anterior como resultado de las siguientes variaciones año contra año: i) una variación negativa de \$14.3 millones en la utilidad por tipo de cambio y, ii) un aumento de \$4.2 millones en los gastos financieros, debido a los intereses por préstamos entre empresas del grupo fuera del perímetro de consolidación. Esto fue compensado por un incremento neto de \$4.6 millones en los ingresos financieros por una mejor posición de la Compañía en cuanto a los intereses bancarios nacionales.

## Utilidad Neta

La Compañía reportó una pérdida neta de \$17.2 millones en el trimestre, 82.4% menor a lo reportado en el segundo trimestre de 2022, debido principalmente a un mejor apalancamiento operativo, así como a un resultado positivo en la participación en los resultados de asociadas.

## Situación financiera, liquidez y recursos de capital [bloque de texto]

### Resumen de la estructura financiera

Estado de Posición Financiera ('000 MXN)	Al 30 de junio, 2023	Al 31 de diciembre, 2022
Efectivo, equivalentes y efectivo restringido	162,318	136,251
Activo circulante	459,111	433,284
Activo no circulante	1,206,216	1,234,177
<b>Total Activo</b>	<b>1,665,327</b>	<b>1,667,461</b>
Pasivo circulante	525,331	454,409
Pasivo no circulante	39,133	42,622
<b>Total Pasivo</b>	<b>564,464</b>	<b>497,031</b>
<b>Total Capital Contable</b>	<b>1,100,863</b>	<b>1,170,430</b>

### EFFECTIVO, EQUIVALENTES Y EFECTIVO RESTRINGIDO

La posición de efectivo, equivalentes y efectivo restringido cerró en \$162.3 millones al 30 de junio del 2023, en comparación con \$136.3 millones al 31 de diciembre del 2022. Parte importante de la posición en el activo circulante es resultado de que la Compañía cuenta con efectivo restringido por \$147.7 millones como parte de las garantías otorgadas para la operación de la comercialización y venta de energía, y como garantías otorgadas en las diferentes fases de desarrollo de algunos proyectos.

### PASIVO

El pasivo total ascendió a \$564.5 millones al 30 de junio del 2023, en comparación con \$497.0 millones al 31 de diciembre del 2022. Al cierre de junio del 2023, se registró un incremento de \$103.9 millones en la línea de cuentas por pagar a partes relacionadas, en comparación con el mismo periodo del año anterior. El incremento es resultado de la deuda financiera con empresas del grupo fuera del perímetro de consolidación.

---

## Control interno [bloque de texto]

---

La Administración de la Compañía es responsable de la preparación de los estados financieros y de toda la información financiera contenida en este informe. Esta responsabilidad incluye el mantener la integridad y objetividad de los registros contables, así como la preparación de los estados financieros conforme a la normatividad de las NIIF.

Con el fin de disponer de una estructura de control interno que pueda proporcionar la confiabilidad de que sus registros reflejan todas las transacciones de sus actividades operativas, ofreciendo protección contra el uso indebido o pérdida de los activos de la Compañía, el Consejo de Administración de Cox ha aprobado en fecha 26 de octubre de 2020 la Política de gestión de riesgos corporativos y sistema de control interno de la información financiera y que se encuentra disponible en la intranet corporativa para su obligado cumplimiento.

La Gestión de riesgos corporativos es el proceso diseñado para identificar eventos potenciales que puedan afectar a la Compañía y gestionar los eventuales riesgos dentro de los umbrales aceptados, proporcionando un nivel de seguridad razonable sobre el logro de los objetivos (el Control Interno).

El Control Interno es el proceso efectuado por el Consejo de Administración de la Sociedad, el equipo administrativo de la Sociedad y demás personal de la Sociedad con el objetivo de proporcionar seguridad razonable en la consecución de la eficacia y eficiencia de las operaciones, fiabilidad de la información financiera de la Sociedad, cumplimiento de normas aplicables y salvaguarda de los activos, creando un ambiente general de control y dando una mayor certeza de que lo acordado se lleve a cabo adecuadamente.

Este sistema de Control interno proporciona a nuestros accionistas una garantía razonable de que nuestras transacciones se llevan a cabo y se mantienen de acuerdo con la política establecida por nuestra administración y de que nuestros registros financieros constituyen una base confiable para la preparación de nuestros estados financieros

El Control Interno forma parte íntegra de la gestión de riesgos corporativos y sus principios básicos, los cuales deben estar relacionados a través de un proceso integrado.

Responsables:

- El Consejo de Administración. Es el responsable de la existencia de un SCIIF adecuado y eficaz, así como aprobar, considerando, en su caso, la previa opinión del Comité de Auditoría los lineamientos en materia de control interno y auditoría interna de la Sociedad. Asimismo, el Consejo de Administración deberá dar seguimiento a los principales riesgos a los que está expuesta la Compañía, identificados con base en la información presentada por el Comité de Auditoría y el auditor externo de la Compañía, así como a los sistemas de control interno y auditoría interna, registro, archivo o información, de éstas y aquella, lo que podrá llevar a cabo por conducto del Comité de Auditoría.
- Alta Administración. Es el responsable a través de la función económico-financiera, de su diseño, implantación y funcionamiento.
- Función de Auditoría Interna (en fase de implantación al 31 de diciembre de 2021). Para que el Comité de Auditoría pueda realizar su función y que, en cumplimiento de un plan anual de actuación, le ayude a evaluar la eficacia del SCIIF y le informe periódicamente de las debilidades detectadas durante la ejecución de su trabajo y del calendario asignado a las medidas propuestas para su corrección.

---

### **Información a revelar sobre las medidas de rendimiento fundamentales e indicadores que la gerencia utiliza para evaluar el rendimiento de la entidad con respecto a los objetivos establecidos [bloque de texto]**

---

Los objetivos del Grupo a la hora de gestionar capital son salvaguardar la capacidad de este para continuar como un negocio en marcha y así poder proporcionar rendimiento a los inversionistas manteniendo una estructura de capital óptima para reducir el costo de capital.

La Compañía presenta sus resultados de acuerdo con las NIIF y proporciona medidas complementarias no reguladas en las NIIF (Medidas alternativas del rendimiento, “MAR”, o “APM” por sus siglas en inglés) para la gestión y seguimiento del negocio por parte de la Administración y el Consejo de Administración.

#### **EBITDA**

El EBITDA mide el resultado de explotación excluyendo la amortización del inmovilizado, los deterioros y resultados sobre activos no corrientes, así como otros ingresos y gastos puntuales y ajenos a las actividades ordinarias de explotación de la Compañía, que alteren su comparabilidad en distintos periodos, en su caso.

A la fecha de este reporte, los proyectos de la Compañía se encuentran en distintas fases previas a la de explotación comercial o “COD”. Adicionalmente, la Compañía analiza constantemente propuestas para la desinversión en determinados proyectos del portafolio, sin tener registrados ingresos por ese concepto al momento.




El cálculo del EBITDA no se considera una métrica relevante en fases de desarrollo, en ese sentido y derivado de que actualmente ningún proyecto del portafolio genera ingresos representativos, la Administración considera que, por el momento, el EBITDA no es referencia significativa para monitorear la rentabilidad y enfoca su gestión considerando otros indicadores como la capacidad en MWp atribuibles del portafolio.

La Compañía busca constantemente oportunidades para ampliar su portafolio. Al cierre de junio de 2023, Cox Energy tiene más de 15 proyecto en desarrollo que suman más de 800 MWp en Latinoamérica. A medida que el desarrollo avance, se proporcionará información detallada sobre cada proyecto.

Información Operativa Clave	2T-2023
<b>Número de proyectos</b>	<b>43</b>
Desarrollo (MWp)	1,307
Desarrollo avanzado y <i>backlog</i> (MWp)	1,081
En construcción u operación (MWp)	51
<b>Total MWp en el portafolio</b>	<b>2,439</b>

La siguiente tabla muestra el portafolio de Contratos de Suministro de Energía (PPA) de la Compañía al 30 de junio del 2023:

Tipo	Subasta de energía en 2016	Subasta de energía en 2017	Subasta de energía en 2017	Autoconsumo	Cox Energy Suministrador
País					
Off-taker*	DisCo chilenas	DisCo chilenas	DisCo chilenas	Walmart	Clientes Industriales
Detalle	264 GWh anuales 24h	140 GWh anuales 24h	220 GWh anuales 24h		Cobertura proyectos México
Estatus	Inicio 01/2022	Inicio 01/2024	Inicio 01/2024	En operación	En funcionamiento
Duración (años)	20	20	20	20	Media de 3 años
Moneda	Dólar americano	Dólar americano	Dólar americano	Peso chileno	Dólar americano

Adicionalmente, la Compañía cuenta con proyectos en Chile de Pequeños Medios de Generación Distribuida (PMGD) con precio estabilizado y teniendo como contraparte en proceso de venta de la energía al sistema eléctrico nacional con una duración de 8+8 años.

Respecto del negocio de suministro de energía en México, la Compañía cerró diversos contratos con clientes, teniendo operativos más de 250 GWh/año. La estrategia de la Compañía está basada en cerrar coberturas de energía (actualmente, la cartera se encuentra cubierta en un 100% con contratos de compra de energía), lo que asegura un margen recurrente sin incurrir en riesgos de mercado.



## [110000] Información general sobre estados financieros

<b>Clave de cotización:</b>	COXA
<b>Periodo cubierto por los estados financieros:</b>	2023-04-01 AL 2023-06-30
<b>Fecha de cierre del periodo sobre el que se informa :</b>	2023-06-30
<b>Nombre de la entidad que informa u otras formas de identificación:</b>	COXA
<b>Descripción de la moneda de presentación :</b>	MXN
<b>Grado de redondeo utilizado en los estados financieros:</b>	MILES DE PESOS
<b>Consolidado:</b>	Si
<b>Número De Trimestre:</b>	2
<b>Tipo de emisora:</b>	ICS
<b>Explicación del cambio en el nombre de la entidad que informa u otras formas de identificación desde el final del periodo sobre el que se informa precedente:</b>	
<b>Descripción de la naturaleza de los estados financieros:</b>	

### Información a revelar sobre información general sobre los estados financieros [bloque de texto]

Cox Energy, S.A.B. de C.V. (la "Compañía") es una sociedad anónima bursátil, la cual previo a su transformación como empresa pública, se constituyó en México con fecha 4 de marzo de 2015 de conformidad con las leyes vigentes en los Estados Unidos Mexicanos.

Al 30 de junio de 2023, la Compañía está participada mayoritariamente por Cox Energy Solar, S.A. (en adelante "Cox Energy Solar" o "CES"). Esta última fue constituida el 24 de julio de 2014 en Madrid, España.

Cox Energy Solar es la última controladora de un grupo de entidades que tienen como objeto el desarrollo de proyectos para la generación de energía eléctrica renovable, principalmente de origen solar fotovoltaico, mediante un modelo de negocio dirigido a la creación de valor en proyectos de generación, en diferentes estados de desarrollo, a través de: (i) su plataforma europea basada, principalmente, en España, Portugal e Italia y (ii) su plataforma en América Latina con diferentes proyectos en México, Chile, Colombia, Centroamérica y Caribe, entre otros países.

Cox Energy, siguiendo un cambio de estrategia, con la intención de diferenciar el modelo de negocio de Latinoamérica y con el fin de hacerse pública en México, llevó a cabo durante 2020 una serie de transacciones con el grupo de entidades que son sus partes relacionadas.

De conformidad con sus estatutos sociales, la Compañía tiene por objeto principal las siguientes actividades:

- Generar, comercializar y/o distribuir energía eléctrica al amparo de las Leyes y Reglamentos correspondientes en cada país en los que opera.
- Diseñar, proyectar, construir y operar toda clase de obras civiles y electromecánicas y, en particular, de centrales eléctricas a través de las cuales generará la energía para los fines permitidos por las Leyes y Reglamentos aplicables a cada país.
- Operar y administrar centrales eléctricas, principalmente, bajo tecnología fotovoltaica.

Las acciones de la Compañía se encuentran listadas en la Bolsa Institucional de Valores de México y en el BME Growth de España, y cotizan bajo el símbolo (BIVA: COXA\*, BME: COX).

#### Bases de Presentación y Políticas Contables

Los Estados Financieros Consolidados Intermedios Condensados han sido preparados de conformidad con la Norma Internacional de Contabilidad (IAS, por sus siglas en inglés) 34 Información Financiera Intermedia, emitida por el Consejo de Normas Internacionales de Información Financiera (IASB, por sus siglas en inglés).

Cierta información y revelaciones que normalmente se incluyen en los Estados Financieros anuales preparados de acuerdo con las Normas Internacionales de Información Financiera (“NIIF”, por sus siglas en inglés), han sido condensadas u omitidas, de conformidad con las disposiciones para reportes de períodos intermedios.

Por lo tanto, los estados financieros consolidados intermedios condensados deben leerse conjuntamente con los Estados Financieros Consolidados de Cox Energy por el año terminado al 31 de diciembre de 2022, preparados de conformidad con Normas Internacionales de Información Financiera (NIIF) emitidas por el International Accounting Standard Board (IASB, por sus siglas en inglés) y sus interpretaciones (IFRIC).

---

### Seguimiento de análisis [bloque de texto]

---

A la fecha, la Compañía no dispone de ninguna cobertura que dé seguimiento al desempeño financiero de la Compañía.



**[210000] Estado de situación financiera, circulante/no circulante**

Concepto	Cierre Trimestre Actual 2023-06-30	Cierre Ejercicio Anterior 2022-12-31
<b>Estado de situación financiera [sinopsis]</b>		
<b>Activos [sinopsis]</b>		
<b>Activos circulantes[sinopsis]</b>		
Efectivo y equivalentes de efectivo	162,318,000	136,251,000
Clientes y otras cuentas por cobrar	296,768,000	291,816,000
Impuestos por recuperar	0	0
Otros activos financieros	0	0
Inventarios	25,000	5,217,000
Activos biológicos	0	0
Otros activos no financieros	0	0
Total activos circulantes distintos de los activos no circulantes o grupo de activos para su disposición clasificados como mantenidos para la venta	459,111,000	433,284,000
Activos mantenidos para la venta	0	0
Total de activos circulantes	459,111,000	433,284,000
<b>Activos no circulantes [sinopsis]</b>		
Clientes y otras cuentas por cobrar no circulantes	0	0
Impuestos por recuperar no circulantes	0	0
Inventarios no circulantes	0	0
Activos biológicos no circulantes	0	0
Otros activos financieros no circulantes	0	0
Inversiones registradas por método de participación	0	0
Inversiones en subsidiarias, negocios conjuntos y asociadas	242,920,000	279,433,000
Propiedades, planta y equipo	4,779,000	5,121,000
Propiedades de inversión	0	0
Activos por derechos de uso	7,203,000	9,414,000
Crédito mercantil	788,673,000	810,674,000
Activos intangibles distintos al crédito mercantil	173,904,000	128,968,000
Activos por impuestos diferidos	0	0
Otros activos no financieros no circulantes	456,000	567,000
Total de activos no circulantes	1,217,935,000	1,234,177,000
Total de activos	1,677,046,000	1,667,461,000
<b>Capital Contable y Pasivos [sinopsis]</b>		
<b>Pasivos [sinopsis]</b>		
<b>Pasivos Circulantes [sinopsis]</b>		
Proveedores y otras cuentas por pagar a corto plazo	522,048,000	449,321,000
Impuestos por pagar a corto plazo	0	931,000
Otros pasivos financieros a corto plazo	0	0
Pasivos por arrendamientos a corto plazo	3,283,000	4,157,000
Otros pasivos no financieros a corto plazo	0	0
<b>Provisiones circulantes [sinopsis]</b>		
Provisiones por beneficios a los empleados a corto plazo	0	0
Otras provisiones a corto plazo	0	0
Total provisiones circulantes	0	0
Total de pasivos circulantes distintos de los pasivos atribuibles a activos mantenidos para la venta	525,331,000	454,409,000
Pasivos atribuibles a activos mantenidos para la venta	0	0
Total de pasivos circulantes	525,331,000	454,409,000
<b>Pasivos a largo plazo [sinopsis]</b>		
Proveedores y otras cuentas por pagar a largo plazo	0	0
Impuestos por pagar a largo plazo	23,063,000	23,063,000

Concepto	Cierre Trimestre Actual 2023-06-30	Cierre Ejercicio Anterior 2022-12-31
Otros pasivos financieros a largo plazo	11,719,000	13,774,000
Pasivos por arrendamientos a largo plazo	4,352,000	5,785,000
Otros pasivos no financieros a largo plazo	0	0
<b>Provisiones a largo plazo [sinopsis]</b>		
Provisiones por beneficios a los empleados a Largo plazo	0	0
Otras provisiones a largo plazo	0	0
Total provisiones a largo plazo	0	0
Pasivo por impuestos diferidos	0	0
Total de pasivos a Largo plazo	39,134,000	42,622,000
Total pasivos	564,465,000	497,031,000
<b>Capital Contable [sinopsis]</b>		
Capital social	887,211,000	890,318,000
Prima en emisión de acciones	395,582,000	395,582,000
Acciones en tesorería	0	0
Utilidades acumuladas	(874,413,000)	(833,361,000)
Otros resultados integrales acumulados	676,801,000	703,746,000
Total de la participación controladora	1,085,181,000	1,156,285,000
Participación no controladora	27,400,000	14,145,000
Total de capital contable	1,112,581,000	1,170,430,000
Total de capital contable y pasivos	1,677,046,000	1,667,461,000

## [310000] Estado de resultados, resultado del periodo, por función de gasto

Concepto	Acumulado Año Actual 2023-01-01 - 2023-06-30	Acumulado Año Anterior 2022-01-01 - 2022-06-30	Trimestre Año Actual 2023-04-01 - 2023-06-30	Trimestre Año Anterior 2022-04-01 - 2022-06-30
<b>Resultado de periodo [sinopsis]</b>				
<b>Utilidad (pérdida) [sinopsis]</b>				
Ingresos	278,913,000	211,524,000	146,661,000	132,009,000
Costo de ventas	223,471,000	203,616,000	114,628,000	149,298,000
Utilidad bruta	55,442,000	7,908,000	32,033,000	(17,289,000)
Gastos de venta	0	0	0	0
Gastos de administración	33,046,000	28,829,000	14,081,000	18,636,000
Otros ingresos	0	0	0	0
Otros gastos	42,521,000	55,787,000	23,864,000	39,257,000
Utilidad (pérdida) de operación	(20,125,000)	(76,708,000)	(5,912,000)	(75,182,000)
Ingresos financieros	2,644,000	7,250,000	(6,614,000)	3,150,000
Gastos financieros	10,319,000	596,000	4,694,000	543,000
Participación en la utilidad (pérdida) de asociadas y negocios conjuntos	3,000	(25,358,000)	2,000	(25,358,000)
Utilidad (pérdida) antes de impuestos	(27,797,000)	(95,412,000)	(17,218,000)	(97,933,000)
Impuestos a la utilidad	0	0	0	0
Utilidad (pérdida) de operaciones continuas	(27,797,000)	(95,412,000)	(17,218,000)	(97,933,000)
Utilidad (pérdida) de operaciones discontinuadas	0	0	0	0
Utilidad (pérdida) neta	(27,797,000)	(95,412,000)	(17,218,000)	(97,933,000)
<b>Utilidad (pérdida), atribuible a [sinopsis]</b>				
Utilidad (pérdida) atribuible a la participación controladora	(41,052,000)	(95,464,000)	(24,159,000)	(89,338,000)
Utilidad (pérdida) atribuible a la participación no controladora	13,255,000	52,000	6,941,000	(8,595,000)
Utilidad por acción [bloque de texto]				
<b>Utilidad por acción [sinopsis]</b>				
<b>Utilidad por acción [partidas]</b>				
<b>Utilidad por acción básica [sinopsis]</b>				
Utilidad (pérdida) básica por acción en operaciones continuas	(0.249)	(0.579)	(0.1465)	(0.5418)
Utilidad (pérdida) básica por acción en operaciones discontinuadas	0	0	0	0
Total utilidad (pérdida) básica por acción	(0.249)	(0.579)	(0.1465)	(0.5418)
<b>Utilidad por acción diluida [sinopsis]</b>				
Utilidad (pérdida) básica por acción diluida en operaciones continuas	(0.249)	(0.579)	(0.1465)	(0.5418)
Utilidad (pérdida) básica por acción diluida en operaciones discontinuadas	0	0	0	0
Total utilidad (pérdida) básica por acción diluida	(0.249)	(0.579)	(0.1465)	(0.5418)



## [410000] Estado del resultado integral, componentes ORI presentados netos de impuestos

Concepto	Acumulado Año Actual 2023-01-01 - 2023-06-30	Acumulado Año Anterior 2022-01-01 - 2022-06-30	Trimestre Año Actual 2023-04-01 - 2023-06-30	Trimestre Año Anterior 2022-04-01 - 2022-06-30
<b>Estado del resultado integral [sinopsis]</b>				
Utilidad (pérdida) neta	(27,797,000)	(95,412,000)	(17,218,000)	(97,933,000)
<b>Otro resultado integral [sinopsis]</b>				
<b>Componentes de otro resultado integral que no se reclasificarán a resultados, neto de impuestos [sinopsis]</b>				
Otro resultado integral, neto de impuestos, utilidad (pérdida) de inversiones en instrumentos de capital	0	0	0	0
Otro resultado integral, neto de impuestos, utilidad (pérdida) por revaluación	(26,945,000)	26,913,000	721,000	27,926,000
Otro resultado integral, neto de impuestos, utilidad (pérdida) por nuevas mediciones de planes de beneficios definidos	0	0	0	0
Otro resultado integral, neto de impuestos, cambio en el valor razonable de pasivos financieros atribuible a cambios en el riesgo de crédito del pasivo	0	0	0	0
Otro resultado integral, neto de impuestos, utilidad (pérdida) en instrumentos de cobertura que cubren inversiones en instrumentos de capital	0	0	0	0
Participación de otro resultado integral de asociadas y negocios conjuntos que no se reclasificará a resultados, neto de impuestos	0	(26,276,000)	0	2,009,000
Total otro resultado integral que no se reclasificará a resultados, neto de impuestos	(26,945,000)	637,000	721,000	29,935,000
<b>Componentes de otro resultado integral que se reclasificarán a resultados, neto de impuestos [sinopsis]</b>				
<b>Efecto por conversión [sinopsis]</b>				
Utilidad (pérdida) de efecto por conversión, neta de impuestos	0	0	0	0
Reclasificación de efecto por conversión, neto de impuestos	0	0	0	0
Efecto por conversión, neto de impuestos	0	0	0	0
<b>Activos financieros disponibles para la venta [sinopsis]</b>				
Utilidad (pérdida) por cambios en valor razonable de activos financieros disponibles para la venta, neta de impuestos	0	0	0	0
Reclasificación de la utilidad (pérdida) por cambios en valor razonable de activos financieros disponibles para la venta, neta de impuestos	0	0	0	0
Cambios en valor razonable de activos financieros disponibles para la venta, neto de impuestos	0	0	0	0
<b>Coberturas de flujos de efectivo [sinopsis]</b>				
Utilidad (pérdida) por coberturas de flujos de efectivo, neta de impuestos	0	0	0	0
Reclasificación de la utilidad (pérdida) por coberturas de flujos de efectivo, neta de impuestos	0	0	0	0
Importes eliminados del capital incluidos en el valor contable de activos (pasivos) no financieros que se hayan adquirido o incurrido mediante una transacción prevista de cobertura altamente probable, neto de impuestos	0	0	0	0
Coberturas de flujos de efectivo, neto de impuestos	0	0	0	0
<b>Coberturas de inversiones netas en negocios en el extranjero [sinopsis]</b>				
Utilidad (pérdida) por coberturas de inversiones netas en negocios en el extranjero, neto de impuestos	0	0	0	0
Reclasificación por coberturas de inversiones netas en negocios en el extranjero, neto de impuestos	0	0	0	0
Coberturas de inversiones netas en negocios en el extranjero, neto de impuestos	0	0	0	0
<b>Cambios en el valor temporal de las opciones [sinopsis]</b>				
Utilidad (pérdida) por cambios en el valor temporal de las opciones, neta de impuestos	0	0	0	0
Reclasificación de cambios en el valor temporal de las opciones, neto de impuestos	0	0	0	0
Cambios en el valor temporal de las opciones, neto de impuestos	0	0	0	0
<b>Cambios en el valor de contratos a futuro [sinopsis]</b>				
Utilidad (pérdida) por cambios en el valor de contratos a futuro, neta de impuestos	0	0	0	0
Reclasificación de cambios en el valor de contratos a futuro, neto de impuestos	0	0	0	0

Concepto	Acumulado Año Actual 2023-01-01 - 2023-06-30	Acumulado Año Anterior 2022-01-01 - 2022-06-30	Trimestre Año Actual 2023-04-01 - 2023-06-30	Trimestre Año Anterior 2022-04-01 - 2022-06-30
Cambios en el valor de contratos a futuro, neto de impuestos	0	0	0	0
<b>Cambios en el valor de márgenes con base en moneda extranjera [sinopsis]</b>				
Utilidad (pérdida) por cambios en el valor de márgenes con base en moneda extranjera, neta de impuestos	0	0	0	0
Reclasificación de cambios en el valor de márgenes con base en moneda extranjera, neto de impuestos	0	0	0	0
Cambios en el valor de márgenes con base en moneda extranjera, neto de impuestos	0	0	0	0
<b>Activos financieros a valor razonable a través del ORI [sinopsis]</b>				
Utilidad (pérdida) en activos financieros a valor razonable a través del ORI, neto de impuestos	0	0	0	0
Ajustes por reclasificación de activos financieros a valor razonable a través del ORI, neto de impuestos	0	0	0	0
Monto del capital eliminado o ajustado contra el valor razonable de activos financieros reclasificados a través del ORI, neto de impuestos	0	0	0	0
ORI, neto de impuestos, de activos financieros a valor razonable a través del ORI	0	0	0	0
Participación de otro resultado integral de asociadas y negocios conjuntos que se reclasificará a resultados, neto de impuestos	0	0	0	0
Total otro resultado integral que se reclasificará al resultado del periodo, neto de impuestos	0	0	0	0
Total otro resultado integral	(26,945,000)	637,000	721,000	29,935,000
Resultado integral total	(54,742,000)	(94,775,000)	(16,497,000)	(67,998,000)
<b>Resultado integral atribuible a [sinopsis]</b>				
Resultado integral atribuible a la participación controladora	(67,997,000)	(98,305,000)	(23,438,000)	(62,881,000)
Resultado integral atribuible a la participación no controladora	13,255,000	3,530,000	6,941,000	(5,117,000)

**[520000] Estado de flujos de efectivo, método indirecto**

Concepto	Acumulado Año Actual 2023-01-01 - 2023-06-30	Acumulado Año Anterior 2022-01-01 - 2022-06-30
<b>Estado de flujos de efectivo [sinopsis]</b>		
<b>Flujos de efectivo procedentes de (utilizados en) actividades de operación [sinopsis]</b>		
Utilidad (pérdida) neta	(27,797,000)	(95,412,000)
<b>Ajustes para conciliar la utilidad (pérdida) [sinopsis]</b>		
+ Operaciones discontinuas	0	0
+ Impuestos a la utilidad	0	0
+ (-) Ingresos y gastos financieros, neto	4,028,000	(1,750,000)
+ Gastos de depreciación y amortización	2,978,000	(4,904,000)
+ Deterioro de valor (reversiones de pérdidas por deterioro de valor) reconocidas en el resultado del periodo	0	0
+ Provisiones	0	0
+ (-) Pérdida (utilidad) de moneda extranjera no realizadas	3,647,000	0
+ Pagos basados en acciones	0	0
+ (-) Pérdida (utilidad) del valor razonable	34,460,000	(25,284,000)
- Utilidades no distribuidas de asociadas	0	0
+ (-) Pérdida (utilidad) por la disposición de activos no circulantes	0	0
+ Participación en asociadas y negocios conjuntos	(3,000)	25,358,000
+ (-) Disminuciones (incrementos) en los inventarios	0	0
+ (-) Disminución (incremento) de clientes	0	0
+ (-) Disminuciones (incrementos) en otras cuentas por cobrar derivadas de las actividades de operación	(5,388,000)	(60,812,000)
+ (-) Incremento (disminución) de proveedores	(32,029,000)	43,451,000
+ (-) Incrementos (disminuciones) en otras cuentas por pagar derivadas de las actividades de operación	(931,000)	(9,038,000)
+ Otras partidas distintas al efectivo	0	0
+ Otros ajustes para los que los efectos sobre el efectivo son flujos de efectivo de inversión o financiamiento	0	0
+ Ajuste lineal de ingresos por arrendamientos	0	0
+ Amortización de comisiones por arrendamiento	0	0
+ Ajuste por valor de las propiedades	0	0
+ (-) Otros ajustes para conciliar la utilidad (pérdida)	0	0
+ (-) Total ajustes para conciliar la utilidad (pérdida)	6,762,000	(32,979,000)
Flujos de efectivo netos procedentes (utilizados en) operaciones	(21,035,000)	(128,391,000)
- Dividendos pagados	0	0
+ Dividendos recibidos	0	0
- Intereses pagados	0	0
+ Intereses recibidos	0	0
+ (-) Impuestos a las utilidades reembolsados (pagados)	0	0
+ (-) Otras entradas (salidas) de efectivo	0	0
Flujos de efectivo netos procedentes de (utilizados en) actividades de operación	(21,035,000)	(128,391,000)
<b>Flujos de efectivo procedentes de (utilizados en) actividades de inversión [sinopsis]</b>		
+ Flujos de efectivo procedentes de la pérdida de control de subsidiarias u otros negocios	0	0
- Flujos de efectivo utilizados para obtener el control de subsidiarias u otros negocios	0	0
+ Otros cobros por la venta de capital o instrumentos de deuda de otras entidades	1,601,000	28,737,000
- Otros pagos para adquirir capital o instrumentos de deuda de otras entidades	0	0
+ Otros cobros por la venta de participaciones en negocios conjuntos	0	0
- Otros pagos para adquirir participaciones en negocios conjuntos	0	0
+ Importes procedentes de la venta de propiedades, planta y equipo	0	0
- Compras de propiedades, planta y equipo	275,000	667,000
+ Importes procedentes de ventas de activos intangibles	0	0
- Compras de activos intangibles	32,667,000	(7,188,000)
+ Recursos por ventas de otros activos a largo plazo	0	0
- Compras de otros activos a largo plazo	0	0

Concepto	Acumulado Año Actual	Acumulado Año Anterior
	2023-01-01 - 2023-06-30	2022-01-01 - 2022-06-30
+ Importes procedentes de subvenciones del gobierno	0	0
- Anticipos de efectivo y préstamos concedidos a terceros	0	0
+ Cobros procedentes del reembolso de anticipos y préstamos concedidos a terceros	0	0
- Pagos derivados de contratos de futuro, a término, de opciones y de permuta financiera	0	0
+ Cobros procedentes de contratos de futuro, a término, de opciones y de permuta financiera	0	0
+ Dividendos recibidos	0	0
- Intereses pagados	0	0
+ Intereses cobrados	0	0
+ (-) Impuestos a la utilidad reembolsados (pagados)	0	0
+ (-) Otras entradas (salidas) de efectivo	(29,615,000)	0
Flujos de efectivo netos procedentes de (utilizados en) actividades de inversión	(60,956,000)	35,258,000
<b>Flujos de efectivo procedentes de (utilizados en) actividades de financiamiento[sinopsis]</b>		
+ Importes procedentes por cambios en las participaciones en la propiedad en subsidiarias que no dan lugar a la pérdida de control	0	0
- Pagos por cambios en las participaciones en la propiedad en subsidiarias que no dan lugar a la pérdida de control	0	0
+ Importes procedentes de la emisión de acciones	0	0
+ Importes procedentes de la emisión de otros instrumentos de capital	0	0
- Pagos por adquirir o rescatar las acciones de la entidad	0	0
- Pagos por otras aportaciones en el capital	0	0
+ Importes procedentes de préstamos	103,881,000	293,617,000
- Reembolsos de préstamos	0	0
- Pagos de pasivos por arrendamientos financieros	0	0
- Pagos de pasivos por arrendamientos	0	0
+ Importes procedentes de subvenciones del gobierno	0	0
- Dividendos pagados	0	0
- Intereses pagados	0	0
+ (-) Impuestos a las ganancias reembolsados (pagados)	0	0
+ (-) Otras entradas (salidas) de efectivo	0	0
Flujos de efectivo netos procedentes de (utilizados en) actividades de financiamiento	103,881,000	293,617,000
Incremento (disminución) neto de efectivo y equivalentes al efectivo, antes del efecto de los cambios en la tasa de cambio	21,890,000	200,484,000
<b>Efectos de la variación en la tasa de cambio sobre el efectivo y equivalentes al efectivo [sinopsis]</b>		
Efectos de la variación en la tasa de cambio sobre el efectivo y equivalentes al efectivo	4,177,000	18,051,000
Incremento (disminución) neto de efectivo y equivalentes de efectivo	26,067,000	218,535,000
Efectivo y equivalentes de efectivo al principio del periodo	136,251,000	28,154,000
Efectivo y equivalentes de efectivo al final del periodo	162,318,000	246,689,000

**[610000] Estado de cambios en el capital contable - Acumulado Actual**

Hoja 1 de 3	Componentes del capital contable [eje]								
	Capital social [miembro]	Prima en emisión de acciones [miembro]	Acciones en tesorería [miembro]	Utilidades acumuladas [miembro]	Superávit de revaluación [miembro]	Efecto por conversión [miembro]	Coberturas de flujos de efectivo [miembro]	Utilidad (pérdida) en instrumentos de cobertura que cubren inversiones en instrumentos de capital [miembro]	Variación en el valor temporal de las opciones [miembro]
<b>Estado de cambios en el capital contable [partidas]</b>									
Capital contable al comienzo del periodo	890,318,000	395,582,000	0	(833,361,000)	0	0	0	0	0
<b>Cambios en el capital contable [sinopsis]</b>									
<b>Resultado integral [sinopsis]</b>									
Utilidad (pérdida) neta	0	0	0	(41,052,000)	0	0	0	0	0
Otro resultado integral	0	0	0	0	0	0	0	0	0
Resultado integral total	0	0	0	(41,052,000)	0	0	0	0	0
Aumento de capital social	0	0	0	0	0	0	0	0	0
Dividendos decretados	0	0	0	0	0	0	0	0	0
Incrementos por otras aportaciones de los propietarios	0	0	0	0	0	0	0	0	0
Disminución por otras distribuciones a los propietarios	0	0	0	0	0	0	0	0	0
Incrementos (disminuciones) por otros cambios	0	0	0	0	0	0	0	0	0
Incrementos (disminuciones) por transacciones con acciones propias	(3,107,000)	0	0	0	0	0	0	0	0
Incrementos (disminuciones) por cambios en la participación en subsidiarias que no dan lugar a pérdida de control	0	0	0	0	0	0	0	0	0
Incrementos (disminuciones) por transacciones con pagos basados en acciones	0	0	0	0	0	0	0	0	0
Importe eliminado de reserva de cobertura de flujos de efectivo y se incluyen en el costo inicial o en otro valor en libros del activo no financiero (pasivo) o compromiso en firme para el que se aplica la contabilidad de cobertura del valor razonable	0	0	0	0	0	0	0	0	0
Importe eliminado de reserva de cambio en el valor temporal de las opciones y se incluye en el costo inicial o en otro valor en libros del activo no financiero (pasivo) o compromiso en firme para el que se aplica la contabilidad de cobertura del valor razonable	0	0	0	0	0	0	0	0	0
Importe eliminado de reserva de cambio en el valor de los contratos a futuro y se incluye en el costo inicial o en otro valor en libros del activo no financiero (pasivo) o compromiso en firme para el que se aplica la contabilidad de cobertura del valor razonable	0	0	0	0	0	0	0	0	0
Importe eliminado de reserva de cambios en el valor de márgenes con base en moneda extranjera y se incluye en el costo inicial o en otro valor en libros del activo no financiero (pasivo) o compromiso en firme para el que se aplica la contabilidad de cobertura del valor razonable	0	0	0	0	0	0	0	0	0
Total incremento (disminución) en el capital contable	(3,107,000)	0	0	(41,052,000)	0	0	0	0	0
Capital contable al final del periodo	887,211,000	395,582,000	0	(874,413,000)	0	0	0	0	0

Hoja 2 de 3	Componentes del capital contable [eje]								
	Variación en el valor de contratos a futuro [miembro]	Variación en el valor de márgenes con base en moneda extranjera [miembro]	Ganancias y pérdidas en activos financieros a valor razonable a través del ORI [miembro]	Utilidad (pérdida) por cambios en valor razonable de activos financieros disponibles para la venta [miembro]	Pagos basados en acciones [miembro]	Nuevas mediciones de planes de beneficios definidos [miembro]	Importes reconocidos en otro resultado integral y acumulados en el capital contable relativos a activos no corrientes o grupos de activos para su disposición mantenidos para la venta [miembro]	Utilidad (pérdida) por inversiones en instrumentos de capital	Reserva para cambios en el valor razonable de pasivos financieros atribuibles a cambios en el riesgo de crédito del pasivo [miembro]
<b>Estado de cambios en el capital contable [partidas]</b>									
Capital contable al comienzo del periodo	0	0	0	0	5,965,000	0	0	0	0
<b>Cambios en el capital contable [sinopsis]</b>									
<b>Resultado integral [sinopsis]</b>									
Utilidad (pérdida) neta	0	0	0	0	0	0	0	0	0
Otro resultado integral	0	0	0	0	0	0	0	0	0
Resultado integral total	0	0	0	0	0	0	0	0	0
Aumento de capital social	0	0	0	0	0	0	0	0	0
Dividendos decretados	0	0	0	0	0	0	0	0	0
Incrementos por otras aportaciones de los propietarios	0	0	0	0	0	0	0	0	0
Disminución por otras distribuciones a los propietarios	0	0	0	0	0	0	0	0	0
Incrementos (disminuciones) por otros cambios	0	0	0	0	0	0	0	0	0
Incrementos (disminuciones) por transacciones con acciones propias	0	0	0	0	0	0	0	0	0
Incrementos (disminuciones) por cambios en la participación en subsidiarias que no dan lugar a pérdida de control	0	0	0	0	0	0	0	0	0
Incrementos (disminuciones) por transacciones con pagos basados en acciones	0	0	0	0	0	0	0	0	0
Importe eliminado de reserva de cobertura de flujos de efectivo y se incluyen en el costo inicial o en otro valor en libros del activo no financiero (pasivo) o compromiso en firme para el que se aplica la contabilidad de cobertura del valor razonable	0	0	0	0	0	0	0	0	0
Importe eliminado de reserva de cambio en el valor temporal de las opciones y se incluye en el costo inicial o en otro valor en libros del activo no financiero (pasivo) o compromiso en firme para el que se aplica la contabilidad de cobertura del valor razonable	0	0	0	0	0	0	0	0	0
Importe eliminado de reserva de cambio en el valor de los contratos a futuro y se incluye en el costo inicial o en otro valor en libros del activo no financiero (pasivo) o compromiso en firme para el que se aplica la contabilidad de cobertura del valor razonable	0	0	0	0	0	0	0	0	0
Importe eliminado de reserva de cambios en el valor de márgenes con base en moneda extranjera y se incluye en el costo inicial o en otro valor en libros del activo no financiero (pasivo) o compromiso en firme para el que se aplica la contabilidad de cobertura del valor razonable	0	0	0	0	0	0	0	0	0
Total incremento (disminución) en el capital contable	0	0	0	0	0	0	0	0	0
Capital contable al final del periodo	0	0	0	0	5,965,000	0	0	0	0

Hoja 3 de 3	Componentes del capital contable [eje]							
	Reserva para catástrofes [miembro]	Reserva para estabilización [miembro]	Reserva de componentes de participación discrecional [miembro]	Otros resultados integrales [miembro]	Otros resultados integrales acumulados [miembro]	Capital contable de la participación controladora [miembro]	Participación no controladora [miembro]	Capital contable [miembro]
<b>Estado de cambios en el capital contable [partidas]</b>								
Capital contable al comienzo del periodo	0	695,310,000	0	2,471,000	703,746,000	1,156,285,000	14,145,000	1,170,430,000
<b>Cambios en el capital contable [sinopsis]</b>								
<b>Resultado integral [sinopsis]</b>								
Utilidad (pérdida) neta	0	0	0	0	0	(41,052,000)	13,255,000	(27,797,000)
Otro resultado integral	0	0	0	(26,945,000)	(26,945,000)	(26,945,000)	0	(26,945,000)
Resultado integral total	0	0	0	(26,945,000)	(26,945,000)	(67,997,000)	13,255,000	(54,742,000)
Aumento de capital social	0	0	0	0	0	0	0	0
Dividendos decretados	0	0	0	0	0	0	0	0
Incrementos por otras aportaciones de los propietarios	0	0	0	0	0	0	0	0
Disminución por otras distribuciones a los propietarios	0	0	0	0	0	0	0	0
Incrementos (disminuciones) por otros cambios	0	0	0	0	0	0	0	0
Incrementos (disminuciones) por transacciones con acciones propias	0	0	0	0	0	(3,107,000)	0	(3,107,000)
Incrementos (disminuciones) por cambios en la participación en subsidiarias que no dan lugar a pérdida de control	0	0	0	0	0	0	0	0
Incrementos (disminuciones) por transacciones con pagos basados en acciones	0	0	0	0	0	0	0	0
Importe eliminado de reserva de cobertura de flujos de efectivo y se incluyen en el costo inicial o en otro valor en libros del activo no financiero (pasivo) o compromiso en firme para el que se aplica la contabilidad de cobertura del valor razonable	0	0	0	0	0	0	0	0
Importe eliminado de reserva de cambio en el valor temporal de las opciones y se incluye en el costo inicial o en otro valor en libros del activo no financiero (pasivo) o compromiso en firme para el que se aplica la contabilidad de cobertura del valor razonable	0	0	0	0	0	0	0	0
Importe eliminado de reserva de cambio en el valor de los contratos a futuro y se incluye en el costo inicial o en otro valor en libros del activo no financiero (pasivo) o compromiso en firme para el que se aplica la contabilidad de cobertura del valor razonable	0	0	0	0	0	0	0	0
Importe eliminado de reserva de cambios en el valor de márgenes con base en moneda extranjera y se incluye en el costo inicial o en otro valor en libros del activo no financiero (pasivo) o compromiso en firme para el que se aplica la contabilidad de cobertura del valor razonable	0	0	0	0	0	0	0	0
Total incremento (disminución) en el capital contable	0	0	0	(26,945,000)	(26,945,000)	(71,104,000)	13,255,000	(57,849,000)
Capital contable al final del periodo	0	695,310,000	0	(24,474,000)	676,801,000	1,085,181,000	27,400,000	1,112,581,000

**[610000] Estado de cambios en el capital contable - Acumulado Anterior**

Hoja 1 de 3	Componentes del capital contable [eje]								
	Capital social [miembro]	Prima en emisión de acciones [miembro]	Acciones en tesorería [miembro]	Utilidades acumuladas [miembro]	Superávit de revaluación [miembro]	Efecto por conversión [miembro]	Coberturas de flujos de efectivo [miembro]	Utilidad (pérdida) en instrumentos de cobertura que cubren inversiones en instrumentos de capital [miembro]	Variación en el valor temporal de las opciones [miembro]
<b>Estado de cambios en el capital contable [partidas]</b>									
Capital contable al comienzo del periodo	890,318,000	395,582,000	0	(541,773,000)	0	0	0	0	0
<b>Cambios en el capital contable [sinopsis]</b>									
<b>Resultado integral [sinopsis]</b>									
Utilidad (pérdida) neta	0	0	0	(95,464,000)	0	0	0	0	0
Otro resultado integral	0	0	0	0	0	0	0	0	0
Resultado integral total	0	0	0	(95,464,000)	0	0	0	0	0
Aumento de capital social	0	0	0	0	0	0	0	0	0
Dividendos decretados	0	0	0	0	0	0	0	0	0
Incrementos por otras aportaciones de los propietarios	0	0	0	0	0	0	0	0	0
Disminución por otras distribuciones a los propietarios	0	0	0	0	0	0	0	0	0
Incrementos (disminuciones) por otros cambios	0	0	0	(76,062,000)	0	0	0	0	0
Incrementos (disminuciones) por transacciones con acciones propias	0	0	0	0	0	0	0	0	0
Incrementos (disminuciones) por cambios en la participación en subsidiarias que no dan lugar a pérdida de control	0	0	0	0	0	0	0	0	0
Incrementos (disminuciones) por transacciones con pagos basados en acciones	0	0	0	0	0	0	0	0	0
Importe eliminado de reserva de cobertura de flujos de efectivo y se incluyen en el costo inicial o en otro valor en libros del activo no financiero (pasivo) o compromiso en firme para el que se aplica la contabilidad de cobertura del valor razonable	0	0	0	0	0	0	0	0	0
Importe eliminado de reserva de cambio en el valor temporal de las opciones y se incluye en el costo inicial o en otro valor en libros del activo no financiero (pasivo) o compromiso en firme para el que se aplica la contabilidad de cobertura del valor razonable	0	0	0	0	0	0	0	0	0
Importe eliminado de reserva de cambio en el valor de los contratos a futuro y se incluye en el costo inicial o en otro valor en libros del activo no financiero (pasivo) o compromiso en firme para el que se aplica la contabilidad de cobertura del valor razonable	0	0	0	0	0	0	0	0	0
Importe eliminado de reserva de cambios en el valor de márgenes con base en moneda extranjera y se incluye en el costo inicial o en otro valor en libros del activo no financiero (pasivo) o compromiso en firme para el que se aplica la contabilidad de cobertura del valor razonable	0	0	0	0	0	0	0	0	0
Total incremento (disminución) en el capital contable	0	0	0	(171,526,000)	0	0	0	0	0
Capital contable al final del periodo	890,318,000	395,582,000	0	(713,299,000)	0	0	0	0	0



Hoja 2 de 3	Componentes del capital contable [eje]								
	Variación en el valor de contratos a futuro [miembro]	Variación en el valor de márgenes con base en moneda extranjera [miembro]	Ganancias y pérdidas en activos financieros a valor razonable a través del ORI [miembro]	Utilidad (pérdida) por cambios en valor razonable de activos financieros disponibles para la venta [miembro]	Pagos basados en acciones [miembro]	Nuevas mediciones de planes de beneficios definidos [miembro]	Importes reconocidos en otro resultado integral y acumulados en el capital contable relativos a activos no corrientes o grupos de activos para su disposición mantenidos para la venta [miembro]	Utilidad (pérdida) por inversiones en instrumentos de capital	Reserva para cambios en el valor razonable de pasivos financieros atribuibles a cambios en el riesgo de crédito del pasivo [miembro]
<b>Estado de cambios en el capital contable [partidas]</b>									
Capital contable al comienzo del periodo	0	0	0	0	5,965,000	0	0	0	0
<b>Cambios en el capital contable [sinopsis]</b>									
<b>Resultado integral [sinopsis]</b>									
Utilidad (pérdida) neta	0	0	0	0	0	0	0	0	0
Otro resultado integral	0	0	0	0	0	0	0	0	0
Resultado integral total	0	0	0	0	0	0	0	0	0
Aumento de capital social	0	0	0	0	0	0	0	0	0
Dividendos decretados	0	0	0	0	0	0	0	0	0
Incrementos por otras aportaciones de los propietarios	0	0	0	0	0	0	0	0	0
Disminución por otras distribuciones a los propietarios	0	0	0	0	0	0	0	0	0
Incrementos (disminuciones) por otros cambios	0	0	0	0	0	0	0	0	0
Incrementos (disminuciones) por transacciones con acciones propias	0	0	0	0	0	0	0	0	0
Incrementos (disminuciones) por cambios en la participación en subsidiarias que no dan lugar a pérdida de control	0	0	0	0	0	0	0	0	0
Incrementos (disminuciones) por transacciones con pagos basados en acciones	0	0	0	0	0	0	0	0	0
Importe eliminado de reserva de cobertura de flujos de efectivo y se incluyen en el costo inicial o en otro valor en libros del activo no financiero (pasivo) o compromiso en firme para el que se aplica la contabilidad de cobertura del valor razonable	0	0	0	0	0	0	0	0	0
Importe eliminado de reserva de cambio en el valor temporal de las opciones y se incluye en el costo inicial o en otro valor en libros del activo no financiero (pasivo) o compromiso en firme para el que se aplica la contabilidad de cobertura del valor razonable	0	0	0	0	0	0	0	0	0
Importe eliminado de reserva de cambio en el valor de los contratos a futuro y se incluye en el costo inicial o en otro valor en libros del activo no financiero (pasivo) o compromiso en firme para el que se aplica la contabilidad de cobertura del valor razonable	0	0	0	0	0	0	0	0	0
Importe eliminado de reserva de cambios en el valor de márgenes con base en moneda extranjera y se incluye en el costo inicial o en otro valor en libros del activo no financiero (pasivo) o compromiso en firme para el que se aplica la contabilidad de cobertura del valor razonable	0	0	0	0	0	0	0	0	0
Total incremento (disminución) en el capital contable	0	0	0	0	0	0	0	0	0
Capital contable al final del periodo	0	0	0	0	5,965,000	0	0	0	0

Hoja 3 de 3	Componentes del capital contable [eje]							
	Reserva para catástrofes [miembro]	Reserva para estabilización [miembro]	Reserva de componentes de participación discrecional [miembro]	Otros resultados integrales [miembro]	Otros resultados integrales acumulados [miembro]	Capital contable de la participación controladora [miembro]	Participación no controladora [miembro]	Capital contable [miembro]
<b>Estado de cambios en el capital contable [partidas]</b>								
Capital contable al comienzo del periodo	0	695,310,000	0	(38,735,000)	662,540,000	1,406,667,000	6,270,000	1,412,937,000
<b>Cambios en el capital contable [sinopsis]</b>								
<b>Resultado integral [sinopsis]</b>								
Utilidad (pérdida) neta	0	0	0	0	0	(95,464,000)	52,000	(95,412,000)
Otro resultado integral	0	0	0	(2,841,000)	(2,841,000)	(2,841,000)	3,478,000	637,000
Resultado integral total	0	0	0	(2,841,000)	(2,841,000)	(98,305,000)	3,530,000	(94,775,000)
Aumento de capital social	0	0	0	0	0	0	0	0
Dividendos decretados	0	0	0	0	0	0	0	0
Incrementos por otras aportaciones de los propietarios	0	0	0	0	0	0	0	0
Disminución por otras distribuciones a los propietarios	0	0	0	0	0	0	0	0
Incrementos (disminuciones) por otros cambios	0	0	0	0	0	(76,062,000)	0	(76,062,000)
Incrementos (disminuciones) por transacciones con acciones propias	0	0	0	0	0	0	0	0
Incrementos (disminuciones) por cambios en la participación en subsidiarias que no dan lugar a pérdida de control	0	0	0	0	0	0	0	0
Incrementos (disminuciones) por transacciones con pagos basados en acciones	0	0	0	0	0	0	0	0
Importe eliminado de reserva de cobertura de flujos de efectivo y se incluyen en el costo inicial o en otro valor en libros del activo no financiero (pasivo) o compromiso en firme para el que se aplica la contabilidad de cobertura del valor razonable	0	0	0	0	0	0	0	0
Importe eliminado de reserva de cambio en el valor temporal de las opciones y se incluye en el costo inicial o en otro valor en libros del activo no financiero (pasivo) o compromiso en firme para el que se aplica la contabilidad de cobertura del valor razonable	0	0	0	0	0	0	0	0
Importe eliminado de reserva de cambio en el valor de los contratos a futuro y se incluye en el costo inicial o en otro valor en libros del activo no financiero (pasivo) o compromiso en firme para el que se aplica la contabilidad de cobertura del valor razonable	0	0	0	0	0	0	0	0
Importe eliminado de reserva de cambios en el valor de márgenes con base en moneda extranjera y se incluye en el costo inicial o en otro valor en libros del activo no financiero (pasivo) o compromiso en firme para el que se aplica la contabilidad de cobertura del valor razonable	0	0	0	0	0	0	0	0
Total incremento (disminución) en el capital contable	0	0	0	(2,841,000)	(2,841,000)	(174,367,000)	3,530,000	(170,837,000)
Capital contable al final del periodo	0	695,310,000	0	(41,576,000)	659,699,000	1,232,300,000	9,800,000	1,242,100,000

**[700000] Datos informativos del Estado de situación financiera**

Concepto	Cierre Trimestre Actual 2023-06-30	Cierre Ejercicio Anterior 2022-12-31
<b>Datos informativos del estado de situación financiera [sinopsis]</b>		
Capital social nominal	1,326,224,000	1,326,224,000
Capital social por actualización	0	0
Fondos para pensiones y prima de antigüedad	0	0
Numero de funcionarios	0	0
Numero de empleados	63	58
Numero de obreros	0	0
Numero de acciones en circulación	164,886,021	164,886,021
Numero de acciones recompradas	0	0
Efectivo restringido	0	0
Deuda de asociadas garantizada	0	0

**[700002] Datos informativos del estado de resultados**

Concepto	Acumulado Año Actual 2023-01-01 - 2023-06-30	Acumulado Año Anterior 2022-01-01 - 2022-06-30	Trimestre Año Actual 2023-04-01 - 2023-06-30	Trimestre Año Anterior 2022-04-01 - 2022-06-30
<b>Datos informativos del estado de resultados [sinopsis]</b>				
Depreciación y amortización operativa	2,979,000	1,414,000	1,547,000	1,326,000

**[700003] Datos informativos- Estado de resultados 12 meses**

Concepto	Año Actual 2022-07-01 - 2023-06-30	Año Anterior 2021-07-01 - 2022-06-30
<b>Datos informativos - Estado de resultados 12 meses [sinopsis]</b>		
Ingresos	494,397,000	230,645,000
Utilidad (pérdida) de operación	(112,227,000)	(375,765,000)
Utilidad (pérdida) neta	(116,935,089)	(453,788,000)
Utilidad (pérdida) atribuible a la participación controladora	(139,398,000)	(453,156,000)
Depreciación y amortización operativa	6,845,000	4,437,000

[800001] Anexo - Desglose de créditos

Institución [eje]	Institución Extranjera (Si/No)	Fecha de firma/contrato	Fecha de vencimiento	Tasa de interés y/o sobretasa	Denominación [eje]											
					Moneda nacional [miembro]					Moneda extranjera [miembro]						
					Intervalo de tiempo [eje]											
					Año actual [miembro]	Hasta 1 año [miembro]	Hasta 2 años [miembro]	Hasta 3 años [miembro]	Hasta 4 años [miembro]	Hasta 5 años o más [miembro]	Año actual [miembro]	Hasta 1 año [miembro]	Hasta 2 años [miembro]	Hasta 3 años [miembro]	Hasta 4 años [miembro]	Hasta 5 años o más [miembro]
Bancarios [sinopsis]																
Comercio exterior (bancarios)																
TOTAL					0	0	0	0	0	0	0	0	0	0	0	0
Con garantía (bancarios)																
TOTAL					0	0	0	0	0	0	0	0	0	0	0	0
Banca comercial																
TOTAL					0	0	0	0	0	0	0	0	0	0	0	0
Otros bancarios																
TOTAL					0	0	0	0	0	0	0	0	0	0	0	0
Total bancarios																
TOTAL					0	0	0	0	0	0	0	0	0	0	0	0
Bursátiles y colocaciones privadas [sinopsis]																
Bursátiles listadas en bolsa (quirografarios)																
TOTAL					0	0	0	0	0	0	0	0	0	0	0	0
Bursátiles listadas en bolsa (con garantía)																
TOTAL					0	0	0	0	0	0	0	0	0	0	0	0
Colocaciones privadas (quirografarios)																
TOTAL					0	0	0	0	0	0	0	0	0	0	0	0
Colocaciones privadas (con garantía)																
TOTAL					0	0	0	0	0	0	0	0	0	0	0	0
Total bursátiles listados en bolsa y colocaciones privadas																
TOTAL					0	0	0	0	0	0	0	0	0	0	0	0
Otros pasivos circulantes y no circulantes con costo [sinopsis]																
Otros pasivos circulantes y no circulantes con costo																
TOTAL					0	0	0	0	0	0	0	0	0	0	0	0
Total otros pasivos circulantes y no circulantes con costo																
TOTAL					0	0	0	0	0	0	0	0	0	0	0	0
Proveedores [sinopsis]																
Proveedores																
VARIOS	NO	2023-01-01	2023-12-31			161,203,000										
TOTAL					0	161,203,000	0	0	0	0	0	0	0	0	0	0
Total proveedores																
TOTAL					0	161,203,000	0	0	0	0	0	0	0	0	0	0
Otros pasivos circulantes y no circulantes sin costo [sinopsis]																
Otros pasivos circulantes y no circulantes sin costo																
TOTAL					0	0	0	0	0	0	0	0	0	0	0	0
Total otros pasivos circulantes y no circulantes sin costo																
TOTAL					0	0	0	0	0	0	0	0	0	0	0	0

Institución [eje]	Institución Extranjera (Si/No)	Fecha de firma/contrato	Fecha de vencimiento	Tasa de interés y/o sobretasa	Denominación [eje]													
					Moneda nacional [miembro]						Moneda extranjera [miembro]							
					Intervalo de tiempo [eje]						Intervalo de tiempo [eje]							
					Año actual [miembro]	Hasta 1 año [miembro]	Hasta 2 años [miembro]	Hasta 3 años [miembro]	Hasta 4 años [miembro]	Hasta 5 años o más [miembro]	Año actual [miembro]	Hasta 1 año [miembro]	Hasta 2 años [miembro]	Hasta 3 años [miembro]	Hasta 4 años [miembro]	Hasta 5 años o más [miembro]		
<b>Total de créditos</b>																		
<b>TOTAL</b>					0	161,203,000	0	0	0	0	0	0	0	0	0	0	0	0

**[800003] Anexo - Posición monetaria en moneda extranjera**

	Monedas [eje]				Total de pesos [miembro]
	Dólares [miembro]	Dólares contravalor pesos [miembro]	Otras monedas contravalor dólares [miembro]	Otras monedas contravalor pesos [miembro]	
<b>Posición en moneda extranjera [sinopsis]</b>					
<b>Activo monetario [sinopsis]</b>					
Activo monetario circulante	22,000	370,000	6,815,000	116,637,000	117,007,000
Activo monetario no circulante	0	0	1,243,000	21,270,000	21,270,000
Total activo monetario	22,000	370,000	8,058,000	137,907,000	138,277,000
<b>Pasivo monetario [sinopsis]</b>					
Pasivo monetario circulante	1,746,000	18,097,000	23,312,000	398,979,000	417,076,000
Pasivo monetario no circulante	0	0	0	0	0
Total pasivo monetario	1,746,000	18,097,000	23,312,000	398,979,000	417,076,000
Monetario activo (pasivo) neto	(1,724,000)	(17,727,000)	(15,254,000)	(261,072,000)	(278,799,000)



**[800005] Anexo - Distribución de ingresos por producto**

	Tipo de ingresos [eje]			Ingresos totales [miembro]
	Ingresos nacionales [miembro]	Ingresos por exportación [miembro]	Ingresos de subsidiarias en el extranjero [miembro]	
<b>Energía</b>				
Mercado Chile	136,000	0	0	136,000
Nacional	278,777,000	0	0	278,777,000
TOTAL	278,913,000	0	0	278,913,000

## **[800007] Anexo - Instrumentos financieros derivados**

**Discusión de la administración sobre las políticas de uso de instrumentos financieros derivados, explicando si dichas políticas permiten que sean utilizados únicamente con fines de cobertura o con otro fines tales como negociación [bloque de texto]**

---

No aplica

---

**[800100] Notas - Subclasificaciones de activos, pasivos y capital contable**

Concepto	Cierre Trimestre Actual 2023-06-30	Cierre Ejercicio Anterior 2022-12-31
<b>Subclasificaciones de activos, pasivos y capital contable [sinopsis]</b>		
<b>Efectivo y equivalentes de efectivo [sinopsis]</b>		
<b>Efectivo [sinopsis]</b>		
Efectivo en caja	0	0
Saldos en bancos	14,661,000	18,210,000
Total efectivo	14,661,000	18,210,000
<b>Equivalentes de efectivo [sinopsis]</b>		
Depósitos a corto plazo, clasificados como equivalentes de efectivo	147,657,000	118,041,000
Inversiones a corto plazo, clasificados como equivalentes de efectivo	0	0
Otros acuerdos bancarios, clasificados como equivalentes de efectivo	0	0
Total equivalentes de efectivo	147,657,000	118,041,000
Otro efectivo y equivalentes de efectivo	0	0
Total de efectivo y equivalentes de efectivo	162,318,000	136,251,000
<b>Clientes y otras cuentas por cobrar [sinopsis]</b>		
Clientes	56,418,000	37,926,000
Cuentas por cobrar circulantes a partes relacionadas	109,285,000	114,914,000
<b>Anticipos circulantes [sinopsis]</b>		
Anticipos circulantes a proveedores	0	0
Gastos anticipados circulantes	0	0
Total anticipos circulantes	0	0
Cuentas por cobrar circulantes procedentes de impuestos distintos a los impuestos a las ganancias	0	0
Impuesto al valor agregado por cobrar circulante	0	0
Cuentas por cobrar circulantes por venta de propiedades	0	0
Cuentas por cobrar circulantes por alquiler de propiedades	0	0
Otras cuentas por cobrar circulantes	131,065,000	138,976,000
Total de clientes y otras cuentas por cobrar	296,768,000	291,816,000
<b>Clases de inventarios circulantes [sinopsis]</b>		
<b>Materias primas circulantes y suministros de producción circulantes [sinopsis]</b>		
Materias primas	0	0
Suministros de producción circulantes	0	0
Total de las materias primas y suministros de producción	0	0
Mercancía circulante	0	0
Trabajo en curso circulante	0	0
Productos terminados circulantes	0	0
Piezas de repuesto circulantes	0	0
Propiedad para venta en curso ordinario de negocio	0	0
Otros inventarios circulantes	25,000	5,217,000
Total inventarios circulantes	25,000	5,217,000
<b>Activos mantenidos para la venta [sinopsis]</b>		
Activos no circulantes o grupos de activos para su disposición clasificados como mantenidos para la venta	0	0
Activos no circulantes o grupos de activos para su disposición clasificados como mantenidos para distribuir a los propietarios	0	0
Total de activos mantenidos para la venta	0	0
<b>Clientes y otras cuentas por cobrar no circulantes [sinopsis]</b>		
Clientes no circulantes	0	0
Cuentas por cobrar no circulantes debidas por partes relacionadas	0	0
Anticipos de pagos no circulantes	0	0
Anticipos de arrendamientos no circulantes	0	0
Cuentas por cobrar no circulantes procedentes de impuestos distintos a los impuestos a las ganancias	0	0
Impuesto al valor agregado por cobrar no circulante	0	0

Concepto	Cierre Trimestre Actual 2023-06-30	Cierre Ejercicio Anterior 2022-12-31
Cuentas por cobrar no circulantes por venta de propiedades	0	0
Cuentas por cobrar no circulantes por alquiler de propiedades	0	0
Rentas por facturar	0	0
Otras cuentas por cobrar no circulantes	0	0
Total clientes y otras cuentas por cobrar no circulantes	0	0
<b>Inversiones en subsidiarias, negocios conjuntos y asociadas [sinopsis]</b>		
Inversiones en subsidiarias	0	0
Inversiones en negocios conjuntos	226,125,000	260,585,000
Inversiones en asociadas	16,795,000	18,848,000
Total de inversiones en subsidiarias, negocios conjuntos y asociadas	242,920,000	279,433,000
<b>Propiedades, planta y equipo [sinopsis]</b>		
<b>Terrenos y construcciones [sinopsis]</b>		
Terrenos	0	0
Edificios	0	0
Total terrenos y edificios	0	0
Maquinaria	0	0
<b>Vehículos [sinopsis]</b>		
Buques	0	0
Aeronave	0	0
Equipos de Transporte	0	0
Total vehículos	0	0
Enseres y accesorios	0	0
Equipo de oficina	0	0
Activos tangibles para exploración y evaluación	0	0
Activos de minería	0	0
Activos de petróleo y gas	0	0
Construcciones en proceso	0	0
Anticipos para construcciones	0	0
Otras propiedades, planta y equipo	4,779,000	5,121,000
Total de propiedades, planta y equipo	4,779,000	5,121,000
<b>Propiedades de inversión [sinopsis]</b>		
Propiedades de inversión	0	0
Propiedades de inversión en construcción o desarrollo	0	0
Anticipos para la adquisición de propiedades de inversión	0	0
Total de Propiedades de inversión	0	0
<b>Activos intangibles y crédito mercantil [sinopsis]</b>		
<b>Activos intangibles distintos de crédito mercantil [sinopsis]</b>		
Marcas comerciales	0	0
Activos intangibles para exploración y evaluación	0	0
Cabeceras de periódicos o revistas y títulos de publicaciones	0	0
Programas de computador	0	0
Licencias y franquicias	0	0
Derechos de propiedad intelectual, patentes y otros derechos de propiedad industrial, servicio y derechos de explotación	0	0
Recetas, fórmulas, modelos, diseños y prototipos	0	0
Activos intangibles en desarrollo	0	0
Otros activos intangibles	173,904,000	128,968,000
Total de activos intangibles distintos al crédito mercantil	173,904,000	128,968,000
Crédito mercantil	788,673,000	810,674,000
Total activos intangibles y crédito mercantil	962,577,000	939,642,000
<b>Proveedores y otras cuentas por pagar [sinopsis]</b>		
Proveedores circulantes	161,203,000	192,357,000
Cuentas por pagar circulantes a partes relacionadas	360,845,000	256,964,000
<b>Pasivos acumulados (devengados) e ingresos diferidos clasificados como circulantes [sinopsis]</b>		

Concepto	Cierre Trimestre Actual 2023-06-30	Cierre Ejercicio Anterior 2022-12-31
Ingresos diferidos clasificados como circulantes	0	0
Ingreso diferido por alquileres clasificado como circulante	0	0
Pasivos acumulados (devengados) clasificados como circulantes	0	0
Beneficios a los empleados a corto plazo acumulados (o devengados)	0	0
Total de pasivos acumulados (devengados) e ingresos diferidos clasificados como circulantes	0	0
Cuentas por pagar circulantes de la seguridad social e impuestos distintos de los impuestos a las ganancias	0	0
Impuesto al valor agregado por pagar circulante	0	0
Retenciones por pagar circulantes	0	0
Otras cuentas por pagar circulantes	0	0
Total proveedores y otras cuentas por pagar a corto plazo	522,048,000	449,321,000
<b>Otros pasivos financieros a corto plazo [sinopsis]</b>		
Créditos Bancarios a corto plazo	0	0
Créditos Bursátiles a corto plazo	0	0
Otros créditos con costo a corto plazo	0	0
Otros créditos sin costo a corto plazo	0	0
Otros pasivos financieros a corto plazo	0	0
Total de otros pasivos financieros a corto plazo	0	0
<b>Proveedores y otras cuentas por pagar a largo plazo [sinopsis]</b>		
Proveedores no circulantes	0	0
Cuentas por pagar no circulantes con partes relacionadas	0	0
<b>Pasivos acumulados (devengados) e ingresos diferidos clasificados como no circulantes [sinopsis]</b>		
Ingresos diferidos clasificados como no circulantes	0	0
Ingreso diferido por alquileres clasificado como no circulante	0	0
Pasivos acumulados (devengados) clasificados como no corrientes	0	0
Total de pasivos acumulados (devengados) e ingresos diferidos clasificados como no circulantes	0	0
Cuentas por pagar no circulantes a la seguridad social e impuestos distintos de los impuestos a las ganancias	0	0
Impuesto al valor agregado por pagar no circulante	0	0
Retenciones por pagar no circulantes	0	0
Otras cuentas por pagar no circulantes	0	0
Total de proveedores y otras cuentas por pagar a largo plazo	0	0
<b>Otros pasivos financieros a largo plazo [sinopsis]</b>		
Créditos Bancarios a largo plazo	0	0
Créditos Bursátiles a largo plazo	0	0
Otros créditos con costo a largo plazo	0	0
Otros créditos sin costo a largo plazo	0	0
Otros pasivos financieros a largo plazo	11,719,000	13,774,000
Total de otros pasivos financieros a largo plazo	11,719,000	13,774,000
<b>Otras provisiones [sinopsis]</b>		
Otras provisiones a largo plazo	0	0
Otras provisiones a corto plazo	0	0
Total de otras provisiones	0	0
<b>Otros resultados integrales acumulados [sinopsis]</b>		
Superávit de revaluación	695,310,000	695,310,000
Reserva de diferencias de cambio por conversión	0	0
Reserva de coberturas del flujo de efectivo	0	0
Reserva de ganancias y pérdidas por nuevas mediciones de activos financieros disponibles para la venta	0	0
Reserva de la variación del valor temporal de las opciones	0	0
Reserva de la variación en el valor de contratos a futuro	0	0
Reserva de la variación en el valor de márgenes con base en moneda extranjera	0	0
Reserva de ganancias y pérdidas en activos financieros a valor razonable a través del ORI	0	0
Reserva por cambios en valor razonable de activos financieros disponibles para la venta	0	0
Reserva de pagos basados en acciones	0	0
Reserva de nuevas mediciones de planes de beneficios definidos	0	0

Concepto	Cierre Trimestre Actual 2023-06-30	Cierre Ejercicio Anterior 2022-12-31
Importes reconocidos en otro resultado integral y acumulados en el capital relativos a activos no circulantes o grupos de activos para su disposición mantenidos para la venta	0	0
Reserva de ganancias y pérdidas por inversiones en instrumentos de capital	0	0
Reserva de cambios en el valor razonable de pasivos financieros atribuibles a cambios en el riesgo de crédito del pasivo	0	0
Reserva para catástrofes	0	0
Reserva para estabilización	0	0
Reserva de componentes de participación discrecional	0	0
Reserva de componentes de capital de instrumentos convertibles	0	0
Reservas para reembolsos de capital	5,965,000	5,965,000
Reserva de fusiones	0	0
Reserva legal	0	0
Otros resultados integrales	(24,474,000)	2,471,000
Total otros resultados integrales acumulados	676,801,000	703,746,000
<b>Activos (pasivos) netos [sinopsis]</b>		
Activos	1,677,046,000	1,667,461,000
Pasivos	564,465,000	497,031,000
Activos (pasivos) netos	1,112,581,000	1,170,430,000
<b>Activos (pasivos) circulantes netos [sinopsis]</b>		
Activos circulantes	459,111,000	433,284,000
Pasivos circulantes	525,331,000	454,409,000
Activos (pasivos) circulantes netos	(66,220,000)	(21,125,000)

**[800200] Notas - Análisis de ingresos y gastos**

Concepto	Acumulado Año Actual 2023-01-01 - 2023-06-30	Acumulado Año Anterior 2022-01-01 - 2022-06-30	Trimestre Año Actual 2023-04-01 - 2023-06-30	Trimestre Año Anterior 2022-04-01 - 2022-06-30
<b>Análisis de ingresos y gastos [sinopsis]</b>				
<b>Ingresos [sinopsis]</b>				
Servicios	278,913,000	211,524,000	146,661,000	132,009,000
Venta de bienes	0	0	0	0
Intereses	0	0	0	0
Regalías	0	0	0	0
Dividendos	0	0	0	0
Arrendamiento	0	0	0	0
Construcción	0	0	0	0
Otros ingresos	0	0	0	0
Total de ingresos	278,913,000	211,524,000	146,661,000	132,009,000
<b>Ingresos financieros [sinopsis]</b>				
Intereses ganados	6,291,000	2,346,000	5,744,000	1,185,000
Utilidad por fluctuación cambiaria	(3,647,000)	4,904,000	(12,358,000)	1,965,000
Utilidad por cambios en el valor razonable de derivados	0	0	0	0
Utilidad por cambios en valor razonable de instrumentos financieros	0	0	0	0
Otros ingresos financieros	0	0	0	0
Total de ingresos financieros	2,644,000	7,250,000	(6,614,000)	3,150,000
<b>Gastos financieros [sinopsis]</b>				
Intereses devengados a cargo	0	0	0	0
Pérdida por fluctuación cambiaria	0	0	0	0
Pérdidas por cambio en el valor razonable de derivados	0	0	0	0
Pérdida por cambios en valor razonable de instrumentos financieros	0	0	0	0
Otros gastos financieros	10,319,000	596,000	4,694,000	543,000
Total de gastos financieros	10,319,000	596,000	4,694,000	543,000
<b>Impuestos a la utilidad [sinopsis]</b>				
Impuesto causado	0	0	0	0
Impuesto diferido	0	0	0	0
Total de Impuestos a la utilidad	0	0	0	0

## [800500] Notas - Lista de notas

### Información a revelar sobre notas, declaración de cumplimiento con las NIIF y otra información explicativa de la entidad [bloque de texto]

---

El Consejo de Administración de COX ENERGY, S.A.B. de C.V. ("Cox Energy " o "la Compañía") reconoce, como objetivos estratégicos, el establecimiento de las políticas contables de la Compañía, así como la de atención permanente a la transparencia de la información financiera que proporciona a los mercados. Los estados financieros se preparan para usuarios que tienen un conocimiento razonable de las actividades económicas y del mundo de los negocios, que revisan y analizan la información con diligencia. A veces, incluso usuarios diligentes y bien informados pueden necesitar recabar la ayuda de un asesor para comprender información sobre fenómenos económicos complejos. Numerosos inversionistas y demás grupos de interés no tienen la posibilidad de requerir que las entidades que informan les proporcionen información directamente, y deben confiar en los estados financieros con propósito general para obtener la mayor parte de la información financiera que necesitan. Por consiguiente, ellos son los usuarios principales a quienes se dirigen los estados financieros con propósito general.

El objetivo de las políticas contables a ser aplicadas por Cox Energy ("las Políticas") es prescribir los criterios para seleccionar y modificar las políticas contables, así como el tratamiento contable y la información a revelar acerca de los cambios en las políticas contables, de los cambios en las estimaciones contables y de la corrección de errores. Las Políticas tratan de realzar la relevancia y fiabilidad de los estados financieros de la Compañía, así como la comparabilidad con los estados financieros emitidos por ésta en períodos anteriores, y con los elaborados por otras sociedades. El objetivo principal del proceso es garantizar que la información financiera consolidada que Cox Energy publique refleje, en todos los aspectos significativos, la imagen fiel del patrimonio, de la situación financiera, de los resultados y de los flujos de efectivo del conjunto constituido por las sociedades incluidas en la consolidación.

Ámbito de selección y aplicación de las Políticas Contables.

Estas Políticas resultarán de aplicación a todas las entidades subsidiarias del Grupo y afectará al proceso de elaboración de las cuentas anuales consolidadas y de las declaraciones intermedias de gestión correspondientes a los resultados de la Compañía y de su grupo.

Estas Políticas se aplicarán en la selección y aplicación de políticas contables, así como en la contabilización de los cambios en éstas, los cambios en las estimaciones contables y en la corrección de errores de períodos anteriores.

Cuando una NIIF sea específicamente aplicable a una transacción, otro evento o condición, la política o políticas contables aplicadas a esa partida se determinarán aplicando la NIIF concreta.



En las NIIF se establecen políticas contables sobre las que el IASB ha llegado a la conclusión de que dan lugar a estados financieros que contienen información relevante y fiable sobre las transacciones, otros eventos y condiciones a las que son aplicables.

Estas políticas no necesitan ser aplicadas cuando el efecto de su utilización no sea significativo. Sin embargo, no es adecuado dejar de aplicar las NIIF, o dejar de corregir errores, apoyándose en que el efecto no es significativo, con el fin de alcanzar una presentación particular de la posición financiera, el rendimiento financiero o los flujos de efectivo de la Compañía.

Las NIIF se acompañan de guías que ayudan a las Compañías a aplicar sus requerimientos. Todas estas guías señalan si son parte integrante de las NIIF. Las guías que sean parte integrante de las NIIF serán de cumplimiento obligatorio. Las guías que no sean parte integrante de las NIIF no contienen requerimientos aplicables a los estados financieros. En ausencia de una NIIF que sea aplicable específicamente a una transacción o a otros hechos o condiciones, la Administración deberá usar su juicio en el desarrollo y aplicación de una política contable, a fin de suministrar información que sea: a) relevante para las necesidades de toma de decisiones económicas de los usuarios; y b) fiable, en el sentido de que los estados financieros: I. presenten de forma fidedigna la situación financiera, el rendimiento financiero y los flujos de efectivo de la Compañía; II. reflejen la esencia económica de las transacciones, otros eventos y condiciones, y no simplemente su forma legal; III. sean neutrales, es decir, libres de prejuicios o sesgos; IV. sean prudentes; y V. estén completos en todos sus extremos significativos.

Al realizar estimaciones o juicios críticos, la Administración se referirá, en orden descendente, a las siguientes fuentes a la hora de considerar su aplicabilidad: a) los requerimientos de las NIIF que traten temas similares y relacionados; y b) las definiciones, los criterios de reconocimiento y medición de activos, pasivos, ingresos y gastos establecidos en el Marco Conceptual para la Información Financiera ("Marco Conceptual"). Al realizar los juicios críticos, la Administración podrá considerar también los pronunciamientos más recientes de otras instituciones emisoras de normas que empleen un marco conceptual similar al emitir normas contables, así como otra literatura contable y las prácticas aceptadas en los diferentes sectores de actividad.

---

## Información a revelar sobre juicios y estimaciones contables [bloque de texto]

---

La preparación de los estados financieros no auditados intermedios condensados consolidados requiere el uso de ciertas estimaciones contables críticas. Además, requiere que la administración del grupo use su juicio en el proceso de aplicación de las políticas contables del Grupo y los montos informados de activos y pasivos, ingresos y gastos. Los resultados reales pueden diferir de las estimaciones.

En la preparación de estos estados financieros no auditados intermedios condensados consolidados, los juicios significativos realizados por la administración en el proceso de aplicación de las políticas contables del grupo y las principales fuentes de incertidumbre en la estimación fueron los mismos que se aplicaron a los estados financieros consolidados del Grupo por el año terminado el 31 de diciembre de 2022. Dichas estimaciones y juicios significativos deben leerse en los estados financieros consolidados anuales correspondiente al año terminado el 31 de diciembre de 2022.

---

### Información a revelar sobre asociadas [bloque de texto]

---

Una asociada es una entidad sobre la cual la Entidad tiene influencia significativa. Influencia significativa es el poder de participar en decisiones sobre políticas financieras y de operación de la entidad en la que se invierte, pero no implica un control o control conjunto sobre esas políticas. Los resultados y los activos y pasivos de la entidad asociada son incorporados a los estados financieros consolidados utilizando el método de participación.

Una inversión en una asociada se registra utilizando el método de participación desde la fecha en que la participada se convierte en una asociada.

En la adquisición de la inversión en una asociada, el exceso en el costo de adquisición sobre la participación de la Entidad en el valor razonable neto de los activos y pasivos identificables en la inversión se reconoce como crédito mercantil, el cual se incluye en el valor en libros de la inversión. Cualquier exceso de participación de la Entidad en el valor razonable neto de los activos y pasivos identificables en el costo de adquisición de la inversión, luego de su reevaluación, se reconoce inmediatamente en los resultados del período en el cual la inversión se adquirió.

Los requerimientos de IAS 39 se aplican para determinar si es necesario reconocer una pérdida por deterioro con respecto a la inversión de la Entidad en una asociada. Cuando es necesario, se prueba el deterioro del valor en libros total de la inversión de conformidad con IAS 36 Deterioro de Activos como un único activo, comparando su monto recuperable (mayor entre valor en uso y valor razonable menos costo de venta) contra su valor en libros. Cualquier pérdida por deterioro reconocida forma parte del valor en libros de la inversión. Cualquier reversión de dicha pérdida por deterioro se reconoce de conformidad con IAS 36 en la medida en que dicho monto recuperable de la inversión incrementa posteriormente.

La Entidad discontinúa el uso del método de participación desde la fecha en que la inversión deja de ser una asociada, o cuando la inversión se clasifica como mantenida para la venta. Cuando la Entidad mantiene la

participación en la antes asociada la inversión retenida se mide a valor razonable a dicha fecha y se considera como su valor razonable al momento del reconocimiento inicial de conformidad con IAS 39. La diferencia entre el valor contable de la asociada en la fecha en que el método de participación se discontinuó y el valor razonable atribuible a la participación retenida y la ganancia por la venta de una parte del interés en la asociada se incluye en la determinación de la ganancia o pérdida por disposición de la asociada. Adicionalmente, la Entidad contabiliza todos los montos previamente reconocidos en otros resultados integrales en relación con esa asociada con la misma base que se requeriría si esa asociada hubiese dispuesto directamente los activos o pasivos relativos. Por lo tanto, si una ganancia o pérdida previamente reconocida en otros resultados integrales por dicha asociada se hubiere reclasificado al estado de resultados al disponer de los activos o pasivos relativos, la Entidad reclasifica la ganancia o pérdida del capital al estado de resultados (como un ajuste por reclasificación) cuando el método de participación se discontinúa.

Cuando la Entidad reduce su participación en una asociada, pero la Entidad sigue utilizando el método de participación, la Entidad reclasifica a resultados la proporción de la ganancia o pérdida que había sido previamente reconocida en otros resultados integrales en relación con la reducción de su participación en la inversión si esa utilidad o pérdida se hubieran reclasificado al estado de resultados en la disposición de los activos o pasivos relativos.

Cuando la Entidad lleva a cabo transacciones con su asociada, la utilidad o pérdida resultante de dichas transacciones con la asociada se reconoce en los estados financieros consolidados de la Entidad sólo en la medida de la participación en la asociada que no se relacione con la Entidad.

---

### **Información a revelar sobre la autorización de los estados financieros [bloque de texto]**

---

Los Estados Financieros Consolidados Intermedios Condensados fueron aprobados por el Consejo de Administración el 27 de julio de 2023.

---

### **Información a revelar sobre préstamos [bloque de texto]**

---

En fecha 7 de junio de 2022, Cox Energy Solar, S. A. (Principal accionista de Cox Energy, S. A. B de C. V.) concreto la suscripción de una línea de crédito por un monto de hasta 30 millones de Euros con Barclays Bank Ireland PLC, que utilizará para financiar a su subsidiaria Cox Energy, S. A. de C. V. La estructura del financiamiento contempla la posición de Cox Energy como garante para el crédito otorgado. En esta fecha se recibió la primera parte del financiamiento por un importe de \$293.6 millones de pesos (equivalente a 13,690,769 euros).

Asimismo, Cox Energy Solar y Cox Energy celebraron una operación intercompañía, en la cual, Cox Energy Solar otorga un préstamo a Cox Energy por el mismo monto, el cual se utilizará para los planes de expansión y crecimiento para 2023. Dicha operación fue previamente aprobada por el Comité de Prácticas Societarias, el Comité de Auditoría y la Asamblea General de Accionistas.

---

### Información a revelar sobre combinaciones de negocios [bloque de texto]

---

El Grupo determinó que con base en la sustancia de la transacción el mejor método de contabilización para la combinación de negocios bajo control común es el método de adquisición.

El método de adquisición se utiliza para contabilizar todas las combinaciones de negocios, independientemente de si se adquieren instrumentos de capital u otros activos. La contraprestación transferida para la adquisición de una subsidiaria comprende:

- Valores razonables de los activos transferidos.
- Pasivos incurridos a los antiguos propietarios del negocio adquirido.
- Participaciones emitidas por el grupo.
- Valor razonable de cualquier activo o pasivo resultante de un acuerdo de contraprestación contingente.
- Valor razonable de cualquier participación preexistente en la subsidiaria.

Los activos identificables adquiridos y los pasivos y pasivos contingentes asumidos en una combinación de negocios se miden inicialmente a su valor razonable a la fecha de adquisición, con limitadas excepciones. El Grupo reconoce cualquier participación no controladora en la entidad adquirida sobre una base de adquisición por adquisición ya sea a su valor razonable o a la participación proporcional de los accionistas no controladores en los activos identificables netos de la entidad adquirida.

Los costos relacionados con la adquisición se contabilizan como gastos. El exceso de:

- La contraprestación transferida.
- El monto de cualquier participación no controladora en la entidad adquirida.

- El valor razonable a la fecha de adquisición de cualquier participación accionaria previa en la entidad adquirida sobre el valor razonable de los activos netos identificables adquiridos se registra como crédito mercantil. Si dichos montos son inferiores al valor razonable de los activos netos identificables de la empresa adquirida, la diferencia se reconoce directamente en el estado de resultados como una compra bajo términos ventajosos.

Cuando la liquidación de cualquier parte de la contraprestación en efectivo es diferida, los montos pagaderos en el futuro se descontarán a su valor presente a la fecha de cambio. La tasa de descuento utilizada es la tasa de interés incremental de préstamos de la entidad, que es la tasa a la que se podría obtener un préstamo similar de un financiador independiente bajo términos y condiciones comparables.

La contraprestación contingente se clasifica como capital o como pasivo financiero. Los montos clasificados como pasivos financieros se miden subsecuentemente a valor razonable con cambios en el valor razonable reconocidos en resultados.

---

### Información a revelar sobre efectivo y equivalentes de efectivo [bloque de texto]

---

El saldo de efectivo, equivalentes de efectivo y efectivo restringido al 30 de junio de 2023 y 2022, se integra como se muestra a continuación:

	<b>Junio 2023</b>	<b>Diciembre 2022</b>
Efectivo en caja y bancos	\$ 14,661	\$ 18,210
Efectivo y equivalente de efectivo	14,661	18,210
Efectivo restringido	147,657	118,041
Total	\$ 162,318	\$ 136,251

#### *Efectivo restringido*

El efectivo restringido corresponde a depósitos constituidos en garantía de avales prestados por entidades financieras necesarios para el desarrollo de los proyectos, así como de garantía de contratos de suministro energético ante el CENACE. La Compañía no tiene acceso de forma inmediata a estos depósitos, requiere de autorizaciones para su disposición ya que están sujetos a restricciones de contrato y por lo tanto no están disponibles para uso general.

---

### Información a revelar sobre cambios en políticas contables, estimaciones contables y errores [bloque de texto]

---

La preparación de los estados financieros no auditados intermedios condensados consolidados requiere el uso de ciertas estimaciones contables críticas. Además, requiere que la administración del grupo use su juicio en el proceso de aplicación de las políticas contables del Grupo y los montos informados de activos y pasivos, ingresos y gastos. Los resultados reales pueden diferir de las estimaciones.

En la preparación de estos estados financieros no auditados intermedios condensados consolidados, los juicios significativos realizados por la administración en el proceso de aplicación de las políticas contables del grupo y las principales fuentes de incertidumbre en la estimación fueron los mismos que se aplicaron a los estados financieros consolidados del Grupo por el año terminado el 31 de diciembre de 2022. Dichas estimaciones y juicios significativos deben leerse en los estados financieros consolidados anuales correspondiente al año terminado el 31 de diciembre de 2022.

---

### **Información a revelar sobre riesgo de crédito [bloque de texto]**

---

El riesgo de crédito es el riesgo de que el Grupo pueda sufrir pérdidas como consecuencia del incumplimiento de pago de los clientes comerciales con los que mantiene o pueda mantener una relación contractual.

La Administración considera, derivado de la recuperación oportuna y monitoreo a los saldos pendientes de la cartera de cuentas por cobrar comerciales el riesgo de crédito es limitado. El Grupo asigna límites de crédito dependiendo del perfil de los clientes

A 30 de junio de 2023 y 2022 el Grupo mantiene saldos deudores con partes relacionadas (a través de su última controladora) así como con otros clasificados en el rubro de otras cuentas por cobrar. Si bien, existe una concentración significativa de crédito como consecuencia de dichos saldos, la Administración considera que dichos montos serán cobrados con base en el análisis realizado sobre el riesgo de contraparte y, por tanto, su cobrabilidad, no habiéndose producido un evento de incumplimiento.

---

### **Información a revelar sobre instrumentos de deuda [bloque de texto]**

---

El Grupo no mantiene inversiones en instrumentos de deuda, por lo no se monitorean las calificaciones crediticias.

---

### **Información a revelar sobre impuestos diferidos [bloque de texto]**

---

El Grupo desarrolla su actividad en varias jurisdicciones fiscales donde cada entidad legal tributa de forma individualizada de acuerdo con sus respectivos regímenes fiscales y ninguna de las entidades del Grupo consolida fiscalmente. Los impuestos a la utilidad y los impuestos diferidos se miden utilizando las tasas impositivas que están aprobados o estén a punto de aprobarse en la fecha de cierre en cada uno de los países donde mantiene operaciones el Grupo.

Las tasas de impuestos vigentes de cada país en donde tiene presencia el Grupo se muestran a continuación:

<b>País</b>	<b>2023</b>	<b>2022</b>
México	30%	30%
Chile	27%	27%
Panamá	25%	25%
Colombia	31%	31%
España	25%	25%
Guatemala	25%	25%

Durante los ejercicios 2023 y 2022, el Grupo no ha determinado utilidad fiscal sobre la cual deba determinar y pagar un impuesto a la utilidad

---

### Información a revelar sobre dividendos [bloque de texto]

---

A la fecha, la Compañía no ha realizado reparto de dividendos a sus accionistas.

Asimismo, a la fecha de este Reporte, no existen restricciones que limiten a la Compañía en el pago de dividendos o que puedan limitar su capacidad de pago futura.

---

### Información a revelar sobre gastos por naturaleza [bloque de texto]

---

Los gastos de operación se integran como se muestra a continuación por el período a 30 de junio de 2023 y 30 de junio de 2022:

Por el período de 6 y 3 meses terminado al 30  
de junio de 2023 y 2022

6M	6M	3M	3M
----	----	----	----

	2023	2022	2023	2022
Gastos de administración	33,046	28,828	14,081	18,635
Gastos de personal	43,228	32,796	26,003	12,726
Depreciación y amortización	2,978	1,414	1,546	1,326
<b>Gastos de operación</b>	<b>79,252</b>	<b>63,038</b>	<b>41,630</b>	<b>32,687</b>
Otros gastos – Neto	(3,686)	10	(3,686)	3,638
Cambios en el valor razonable de activos financieros	0	21,568	0	21,568
<b>Total</b>	<b>75,566</b>	<b>84,616</b>	<b>37,944</b>	<b>57,893</b>

## Información a revelar sobre medición del valor razonable [bloque de texto]

Ver sección “Información a revelar de las políticas contables significativas” para más información relacionada a la medición del valor razonable.

## Información a revelar sobre el valor razonable de instrumentos financieros [bloque de texto]

El importe de efectivo e inversiones financieras a corto plazo, otras cuentas por cobrar, préstamos a partes relacionadas y cuentas por cobrar comerciales se aproximan a su valor razonable debido a lo corto de su fecha de vencimiento.

El Grupo tiene 10 acciones de la serie B con un derecho preferente de la Compañía Sonnedix Cox Energy Chile, S.p.A., la cuál es una entidad asociada (ver Nota 9). El dividendo preferente se determina sobre una fórmula ligada a la comercialización de energía basada en un contrato de PPA, con fecha de inicio en el año 2022 y fecha de término en el año 2041.

El Grupo ha registrado dicho “derecho preferente”, como un activo financiero a valor razonable, con medición subsecuente a valor razonable con cambios en resultados. En el inciso b.ii., de la presente nota se presentan los movimientos correspondientes al activo financiero a valor razonable.

El valor razonable al 30 de junio de 2023 y 2022 fue determinado por el Grupo con base en los activos y pasivos de la inversión contabilizada a través del método de participación y su negocio utilizando una metodología basada en flujos de efectivo descontados considerando la etapa en que se encuentra el negocio de la inversión contabilizada a través del método de participación.

El modelo financiero por flujos descontados fue basado en una serie de datos fijos que se identificaron en un contrato celebrado de PPA y en las hipótesis utilizadas para crear una representación del comportamiento



esperado del negocio de la inversión contabilizada a través del método de participación durante un período de tiempo. Este valor razonable se clasifica en el nivel 3 de la jerarquía de va-iores razonables.

### Información a revelar sobre gastos financieros [bloque de texto]

A continuación se presenta el detalle de los ingresos, gastos financieros y diferencias de cambio netas por el período a 30 de junio de 2023 y 30 de junio de 2022:

	Por el periodo de seis meses terminado al:	
	30 de junio de 2023	30 de junio de 2022
<b>Ingresos financieros:</b>	6,290	2,346
<b>Gastos financieros:</b>	(10,318)	(596)
<b>Utilidad (pérdida) por tipo de cambio:</b>	(3,647)	4,904

Los gastos financieros corresponden principalmente a intereses devengados por préstamos a pagar a partes relacionadas.

### Información a revelar sobre ingresos (gastos) financieros [bloque de texto]

	Por el periodo de seis meses terminado al:	
	30 de junio de 2023	30 de junio de 2022
<b>Ingresos financieros:</b>	6,290	2,346
<b>Gastos financieros:</b>	(10,318)	(596)
<b>Utilidad (pérdida) por tipo de cambio:</b>	(3,647)	4,904

Los gastos financieros corresponden principalmente a intereses devengados por préstamos a pagar a partes relacionadas.

### Información a revelar sobre ingresos financieros [bloque de texto]

Por el periodo de seis meses terminado al:

	30 de junio de 2023	30 de junio de 2022
<b>Ingresos financieros:</b>	6,290	2,346
<b>Gastos financieros:</b>	(10,318)	(596)
<b>Utilidad (pérdida) por tipo de cambio:</b>	(3,647)	4,904

Los gastos financieros corresponden principalmente a intereses devengados por préstamos a pagar a partes relacionadas.

## Información a revelar sobre instrumentos financieros [bloque de texto]

### Instrumentos financieros por categoría

Los valores en libros de los instrumentos financieros por categoría se integran como sigue:

	Activos y pasivos financieros a costo amortizado	Activos y pasivos financieros a valor razonable con cambios en resultados	Total categorías a 30 de junio de 2023
<b>Activos financieros:</b>			
Efectivo y equivalentes de efectivo	14,661 \$	- \$	14,661
Otras cuentas por cobrar	131,065	-	131,065
Préstamo a partes relacionadas	109,285	-	109,285
Activo financiero con cambios a resultados	-	226,125	226,125
Cuentas por cobrar comerciales	56,418	-	56,418
<b>Pasivos financieros:</b>			
Cuentas por pagar y gastos acumulados	161,203	-	161,203
Partes relacionadas	360,845	-	360,845
Pasivos por arrendamientos, corto plazo	3,283	-	3,283
Pasivos por arrendamientos, largo plazo	4,353	-	4,353
Garantías financieras otorgadas	11,718	-	11,718

## Información a revelar sobre gestión del riesgo financiero [bloque de texto]

### Administración de capital

Los objetivos del Grupo en relación con la administración del riesgo del capital son:

- Salvaguardar su capacidad para continuar como negocio en marcha;
- Proporcionar rendimientos a los accionistas y beneficios a otras partes interesadas, y

- Mantener una estructura de capital óptima para reducir su costo.
- Para efectos de mantener o ajustar la estructura de capital, el Grupo puede variar el monto de divi-dendos a pagar a los accionistas, realizar una reducción de capital, emitir nuevas acciones o ven-der activos y reducir su deuda.

Al 30 de junio de 2023 y 2022 el Grupo no mantiene deuda con entidades financieras.

La Administración considera como referencia para monitorear su estructura de capital el grado de avance en el desarrollo de los proyectos que conforman su portafolio en cada país, ya que de la materialización de los proyectos dependerá el esquema de financiamiento, bien sea propio o de terceros, conforme a la estrategia de negocios del Grupo.

El Grupo tiene algunos proyectos en fase preoperativa al 30 de junio de 2023 y 2022 y considera, prin-cipalmente, otros indicadores para su toma de decisiones, tales como la capacidad total instalada medida en MWp de los proyectos en desarrollo y el grado de avance en el estatus de los proyectos.

---

### **Información a revelar sobre información general sobre los estados financieros** **[bloque de texto]**

---

Cox Energy, S.A.B. de C.V. (la “Compañía”) es una sociedad anónima bursátil, la cual previo a su transformación como empresa pública, se constituyó en México con fecha 4 de marzo de 2015 de conformidad con las leyes vigentes en los Estados Unidos Mexicanos.

Al 30 de junio de 2023, la Compañía está participada mayoritariamente por Cox Energy Solar, S.A. (en adelante “Cox Energy Solar” o “CES”). Esta última fue constituida el 24 de julio de 2014 en Madrid, España.

Cox Energy Solar es la última controladora de un grupo de entidades que tienen como objeto el desarrollo de proyectos para la generación de energía eléctrica renovable, principalmente de origen solar fotovoltaico, mediante un modelo de negocio dirigido a la creación de valor en proyectos de generación, en diferentes estados de desarrollo, a través de: (i) su plataforma europea basada, principalmente, en España, Portugal e Italia y (ii) su plataforma en América Latina con diferentes proyectos en México, Chile, Colombia, Centroamérica y Caribe, entre otros países.

Cox Energy, siguiendo un cambio de estrategia, con la intención de diferenciar el modelo de negocio de Latinoamérica y con el fin de hacerse pública en México, llevó a cabo durante 2020 una serie de transacciones con el grupo de entidades que son sus partes relacionadas.

De conformidad con sus estatutos sociales, la Compañía tiene por objeto principal las siguientes actividades:

- Generar, comercializar y/o distribuir energía eléctrica al amparo de las Leyes y Reglamentos correspondientes en cada país en los que opera.

- Diseñar, proyectar, construir y operar toda clase de obras civiles y electromecánicas y, en particular, de centrales eléctricas a través de las cuales generará la energía para los fines permitidos por las Leyes y Reglamentos aplicables a cada país.
- Operar y administrar centrales eléctricas, principalmente, bajo tecnología fotovoltaica.

Las acciones de la Compañía se encuentran listadas en la Bolsa Institucional de Valores de México y en el BME Growth de España, y cotizan bajo el símbolo (BIVA: COXA\*, BME: COX).

#### Bases de Presentación y Políticas Contables

Los Estados Financieros Consolidados Intermedios Condensados han sido preparados de conformidad con la Norma Internacional de Contabilidad (IAS, por sus siglas en inglés) 34 Información Financiera Intermedia, emitida por el Consejo de Normas Internacionales de Información Financiera (IASB, por sus siglas en inglés).

Cierta información y revelaciones que normalmente se incluyen en los Estados Financieros anuales preparados de acuerdo con las Normas Internacionales de Información Financiera (“NIIF”, por sus siglas en inglés), han sido condensadas u omitidas, de conformidad con las disposiciones para reportes de períodos intermedios.

Por lo tanto, los estados financieros consolidados intermedios condensados deben leerse conjuntamente con los Estados Financieros Consolidados de Cox Energy por el año terminado al 31 de diciembre de 2022, preparados de conformidad con Normas Internacionales de Información Financiera (NIIF) emitidas por el International Accounting Standard Board (IASB, por sus siglas en inglés) y sus interpretaciones (IFRIC).

---

### **Información a revelar sobre la hipótesis de negocio en marcha [bloque de texto]**

---

Los estados financieros no auditados intermedios condensados consolidados que se acompañan han sido preparados asumiendo que el Grupo continuará como un negocio en marcha durante un período de al menos doce meses a partir de la fecha de emisión de dichos estados financieros consolidados. Esta base de contabilidad contempla la recuperación de los activos del Grupo y la satisfacción de los pasivos en el curso normal del negocio.

Al 30 de junio de 2023 y al 31 de diciembre de 2022, el Grupo registró pérdidas netas de \$27,797 y \$184,550 respectivamente, derivado de la fase preoperativa en la que se encuentra su portafolio de proyectos.

La Administración considera la viabilidad de lo mencionado en el primer párrafo de esta sección y ha tomado las medidas que considera necesarias para enfrentar esta situación y mejorar el desempeño operativo y los flujos de efectivo basado en:

Las previsiones y proyecciones del Grupo muestran que debería poder operar dentro del nivel de sus actuales planes y capacidades de financiamientos.

El Grupo inició en diciembre de 2020 la construcción de su primer parque de generación PMGD en Chile, y que entrará en fase de explotación comercial a lo largo de 2023.

Las líneas de negocio de suministro y representación de plantas en el mercado a través de sus subsidiarias Cox Energy Suministrador, S. A. de C. V. y Cox Energy Generador, S. A. de C. V. ya han empezado a generar caja positiva en 2022, con un fuerte incremento de ingresos en 2023.

El Grupo planea integrar un negocio de autoconsumo fotovoltaico con una contribución esperada de generación de caja positiva significativa a lo largo del ejercicio 2023.

El Grupo tiene contratos de suministro de energía a largo plazo (20 años) con las distribuidoras de energía eléctrica de Chile, y que son contrapartidas calificadas con grado de inversión. Estos contratos entrarán en vigor a partir del año 2022 y algunos para 2024.

El Grupo tiene un derecho de cobro de dividendo preferente sobre el contrato propiedad de Cox Energy Latam Chile, Spa Este derecho inició en 2022 y su valuación ha sido actualizada al 30 de junio de 2023 en un monto de \$13.2 millones de USD (\$226 millones de pesos, aproximadamente).

Cox Energy Solar, S. A. (Principal accionista de Cox Energy) concretó la suscripción de una línea de crédito por un monto de hasta 30 millones de euros con Barclays Bank Ireland PLC, que utilizará para financiar a su subsidiaria Cox Energy. La estructura del financiamiento contempla la posición de Cox Energy como garante para el crédito otorgado. Dicha financiación al grupo se ha instrumentado a través de un préstamo entre Cox Energy Solar, S.A. y Cox Energy Latín América S.L.U.

En junio de 2022 se utilizó un importe de \$293.6 millones de pesos (13,690,769 euros). No se tiene previsto utilizations adicionales para el 2023, habiéndose devuelto \$178,2 millones de pesos (9,069,286 euros) en el primer trimestre de 2023.

## Información a revelar sobre el crédito mercantil [bloque de texto]

Los activos intangibles al 30 de junio de 2023 y 2022 se integran de la siguiente forma:

	Crédito Mercantil	Costos de actividades de desarrollo	Aplicaciones informáticas en desarrollo	Total
Saldos al 1 de enero de 2022	\$835,882	\$ 72,319	\$ 1,637	\$909,838
Adiciones	-	58,118	1,698	59,816
Bajas	-	(23)	-	(23)
Amortización acumulada	-	-	(497)	(497)
Diferencias en tipo de cambio	(25,208)	(4,109)	(175)	(29,492)

Saldo al 31 de diciembre de 2022	810,674	126,305	2,663	939,642
Adiciones	-	31,686	981	32,667
Bajas	-	-	-	-
Amortización acumulada	-	-	(522)	(522)
Diferencias en tipo de cambio	(22,000)	13,033	(243)	(9,210)
Saldo al 30 de junio de 2023	<u>\$788,674</u>	<u>\$ 171,024</u>	<u>\$ 2,879</u>	<u>\$962,577</u>

Con fecha 30 de junio de 2023, no se identificaron indicios de deterioro con relación a la última evaluación anual sobre su crédito mercantil y costos de desarrollo para todas la UGEs, así como para aquellos activos intangibles que aún no se encuentran listos para su uso. Con base en la evaluación no fue necesario reconocer deterioro sobre estos activos ya que su valor en libros fue menor a su valor de recuperación.

Derivado de la evaluación de la viabilidad técnica y económica de los proyectos que conforman las UGEs mencionadas anteriormente, la Administración ha evaluado su importe recuperable Al 30 de junio de 2023 y considera que no se ha producido ningún indicio de deterioro a la fecha.

### Información a revelar sobre deterioro de valor de activos [bloque de texto]

A efectos de evaluar las pérdidas por deterioro, los activos se agrupan por unidades generadoras de efectivo (UGE), las cuales son definidas en la norma como “el grupo identificable de activos más pequeño, que genera entradas de efectivo a favor de la entidad que son, en buena medida, independientes de los flujos de efectivo derivados de otros activos o grupos de activos”.

El Grupo realiza pruebas anuales para saber si el crédito mercantil y los activos intangibles han sufrido deterioro. Para los periodos de reporte de 2023 y 2022, el monto recuperable de todas las UGE se determinó sobre la base de cálculos de valor en uso los cuales requieren de algunos supuestos. Estos cálculos usan las proyecciones de flujos de efectivo basados en presupuestos financieros aprobados por la Administración que cubren un periodo de 30 años. Los flujos de efectivo que superan el periodo de 30 años son extrapolados. Las tasas de crecimiento son consistentes con las proyecciones incluidas en informes específicos a la industria en la que opera cada UGE.

Con base en los criterios de la NIC 36 para determinar el valor recuperable de los activos, la Administración estima el valor en uso de cada UGE a través del descuento de los flujos de efectivo estimados, aprobados por el consejo de administración del Grupo, correspondientes a un período de 30 años. Para los activos que todavía no están en condiciones de uso, se incluyen los costos pendientes de incurrir para su puesta en funcionamiento en el cálculo de los flujos.

La Administración del Grupo prepara la valuación de los flujos de efectivo estimados de los proyectos en desarrollo de manera anual, por lo que para efectos de la emisión de estos estados financieros intermedios consolidados condensados, no identificó ningún efecto de deterioro que tuviera que estar reconociendo Al 30 de junio de 2023; por lo anterior, la Compañía realizará su prueba de deterioro al cierre del ejercicio.

### Información a revelar sobre impuestos a las ganancias [bloque de texto]

El Grupo desarrolla su actividad en varias jurisdicciones fiscales donde cada entidad legal tributa de forma individualizada de acuerdo con sus respectivos regímenes fiscales y ninguna de las entidades del Grupo consolida fiscalmente. Los impuestos a la utilidad y los impuestos diferidos se miden utilizando las tasas impositivas que están aprobados o estén a punto de aprobarse en la fecha de cierre en cada uno de los países donde mantiene operaciones el Grupo.

### Información a revelar sobre activos intangibles [bloque de texto]

Los activos intangibles Al 30 de junio de 2023 y al 31 de diciembre de 2022 se integran de la siguiente forma:

	Crédito Mercantil	Costos de actividades de desarrollo	Aplicaciones informáticas en desarrollo	Total
Saldos al 1 de enero de 2022	\$835,882	\$ 72,319	\$ 1,637	\$909,838
Adiciones	-	58,118	1,698	59,816
Bajas	-	(23)	-	(23)
Amortización acumulada	-	-	(497)	(497)
Diferencias en tipo de cambio	(25,208)	(4,109)	(175)	(29,492)
Saldo al 31 de diciembre de 2022	810,674	126,305	2,663	939,642
Adiciones	-	31,686	981	32,667
Bajas	-	-	-	-
Amortización acumulada	-	-	(522)	(522)
Diferencias en tipo de cambio	(22,000)	13,033	(243)	(9,210)
Saldo al 30 de junio de 2023	\$788,674	\$ 171,024	\$ 2,879	\$962,577

Con fecha 30 de junio de 2023, no se identificaron indicios de deterioro con relación a la última evaluación anual sobre su crédito mercantil y costos de desarrollo para todas la UGEs, así como para aquellos activos intangibles que aún no se encuentran listos para su uso. Con base en la evaluación no fue necesario reconocer deterioro sobre estos activos ya que su valor en libros fue menor a su valor de recuperación.

Derivado de la evaluación de la viabilidad técnica y económica de los proyectos que conforman las UGEs mencionadas anteriormente, la Administración ha evaluado su importe recuperable Al 30 de junio de 2023 y considera que no se ha producido ningún indicio de deterioro a la fecha.

#### Costos de actividades de desarrollo

Al 30 de junio de 2023 y 2022, el Grupo mantiene un portafolio que consta de diversos proyectos que se encuentran en etapa preoperativa y que están ubicados, principalmente, en Chile y México. En gran parte de éstos tiene ya realizados estudios eléctricos, estudios de recursos de radiación, permisos ambientales y sociales aprobados y un punto de conexión definido y aprobado; sin embargo, todavía no están cercanos a RTB. El Grupo espera que estos proyectos inicien su explotación comercial a partir del año 2023 y 2024.

Estimación significativa: supuestos claves utilizados para los cálculos de valor en uso

A efectos de evaluar las pérdidas por deterioro, los activos se agrupan por unidades generadoras de efectivo (UGE), las cuales son definidas en la norma como “el grupo identificable de activos más pequeño, que genera entradas de efectivo a favor de la entidad que son, en buena medida, independientes de los flujos de efectivo derivados de otros activos o grupos de activos”.

El Grupo realiza pruebas anuales para saber si el crédito mercantil y los activos intangibles han sufrido deterioro. Para los periodos de reporte de 2023 y 2022, el monto recuperable de todas las UGE se determinó sobre la base de cálculos de valor en uso los cuales requieren de algunos supuestos. Estos cálculos usan las proyecciones de flujos de efectivo basados en presupuestos financieros aprobados por la Administración que cubren un periodo de 30 años. Los flujos de efectivo que superan el periodo de 30 años son extrapolados. Las tasas de crecimiento son consistentes con las proyecciones incluidas en informes específicos a la industria en la que opera cada UGE.

Con base en los criterios de la NIC 36 para determinar el valor recuperable de los activos, la Administración estima el valor en uso de cada UGE a través del descuento de los flujos de efectivo estimados, aprobados por el consejo de administración del Grupo, correspondientes a un período de 30 años. Para los activos que todavía no están en condiciones de uso, se incluyen los costos pendientes de incurrir para su puesta en funcionamiento en el cálculo de los flujos.

La Administración del Grupo prepara la valuación de los flujos de efectivo estimados de los proyectos en desarrollo de manera anual, por lo que para efectos de la emisión de estos estados financieros intermedios consolidados condensados, no identificó ningún efecto de deterioro que tuviera que estar reconociendo Al 30 de junio de 2023; por lo anterior, la Compañía realizará su prueba de deterioro al cierre del ejercicio.

---

## Información a revelar sobre capital social [bloque de texto]

---

#### Estructura del capital social

Al 30 de junio de 2023, el capital mínimo fijo sin derecho a retiro está representado por 150,000,000 acciones de la Serie Única Clase “I”, ordinarias, nominativas, sin expresión de valor nominal. La parte variable emitida del capital social está representada por 30,441,176 acciones de la Serie Única Clase “II” (en circulación y en



tesorería), ordinarias, nominativas, sin expresión de valor nominal, de libre suscripción, de las que 14,886,021 acciones están suscritas y 15,555,155 acciones permanecen emitidas y no suscritas y son mantenidas por la Compañía en tesorería.

Al 30 de junio de 2023, el capital social suscrito y exhibido del Grupo está representado por 164,886,021 acciones suscritas comunes, ordinarias, sin expresión de valor nominal, con derecho de voto pleno y sin restricciones sobre su tenencia. Tanto las acciones de la Serie Única Clase "I" como las acciones de la Serie Única Clase "II" confieren a sus tenedores los mismos derechos y obligaciones.

Cada acción otorga a su tenedor los mismos derechos patrimoniales o pecuniarios que las demás acciones de la serie a la que corresponda, por lo que todas las acciones participan, sujeto a lo previsto por el artículo 117 de la Ley General de Sociedades Mercantiles (LGSM), por igual y sin distinción alguna, en cualquier dividendo, reembolso, amortización o distribución de cualquier naturaleza en los términos de los estatutos sociales.

Al 30 de junio de 2023 y al 31 de diciembre de 2022 el capital social se integra como se muestra a continuación:

	Número de acciones			Capital social
	Serie única Clase "I"	Serie única Clase "II"		
	(en circulación)	(en circulación)	(en tesorería)	
<b>Saldo al 1 de enero de 2022</b>	150,000,000	12,531,922	17,909,254	\$ 807,140
Aportación de capital por capitalización de pasivos	-	-	-	69,976
Aportación de capital mediante suscripción de acciones en tesorería	-	2,354,099	(2,354,099)	13,202
<b>Saldo al 31 de diciembre de 2022</b>	<u>150,000,000</u>	<u>14,886,021</u>	<u>15,555,155</u>	<u>\$ 890,318</u>
	Número de acciones			Capital social
	Serie única Clase "I"	Serie única Clase "II"		
	(en circulación)	(en circulación)	(en tesorería)	
<b>Saldo al 1 de enero de 2023</b>	150,000,000	14,886,021	15,555,155	\$ 807,140
Aportación de capital por capitalización de pasivos	-	-	-	69,976
Aportación de capital mediante suscripción de acciones en tesorería	-	-	-	13,202
Autocartera				(3,107)
<b>Saldo al 30 de junio de 2023</b>	<u>150,000,000</u>	<u>14,886,021</u>	<u>15,555,155</u>	<u>\$ 887,211</u>

El capital social de la Compañía tuvo los siguientes movimientos tanto en el número de acciones como en el importe del saldo en función a las decisiones aprobadas por la asamblea extraordinaria de accionistas celebrada el 22 de marzo de 2021, en la cual se acordó:

- Modificar su composición, con el fin de que esté representado por una Serie Única de acciones, Clase I y Clase II, que previamente estaba dividida en dos series, una Serie "I" representativa de la porción fija y una Serie "II" representativa de la porción variable.

- Reconocer la aportación de capital social a favor de su accionista Cox Energy Solar, S. A, proveniente de la aplicación de aportaciones para futuros aumentos de capital por la cantidad de \$69,976 sin emisión ni incremento en el número de acciones, realizado de manera proporcional entre la parte fija y la parte variable del capital social.
- Realizar una ampliación de la parte variable por la cantidad de \$627,964, correspondiente a 18,469,536 acciones ordinarias Serie Única Clase "II" (ofrecidas a un precio de suscripción por acción de 34 pesos, de los que 5,6080 pesos son registrados contablemente como capital social y 28,392 pesos como prima de emisión), respecto de las cuales, (i) un total de 17,909,254 acciones ordinarias corresponden a acciones que se mantenían en tesorería de la Sociedad, y (ii) 560,282 acciones ordinarias nuevas autorizadas pendientes de emisión, De estas acciones en tesorería se han puesto en circulación y suscrito 2,354,099 acciones, por un monto total de \$80,040, de los que \$13,202 y \$66,838 han sido aplicados al capital social y a prima de emisión, respectivamente.

### Información a revelar sobre riesgo de liquidez [bloque de texto]

El riesgo de liquidez es el riesgo de que el Grupo no sea capaz de satisfacer sus requerimientos de efectivo para el cumplimiento de los compromisos de pago adquiridos en el desarrollo de los proyectos de generación solar fotovoltaica. La administración prudente del riesgo de liquidez implica mantener suficiente efectivo e instrumentos negociables, así como la disponibilidad de financiamiento a través de una cantidad adecuada de facilidades de crédito para cumplir obligaciones al vencimiento y liquidar posiciones de mercado. Al cierre del periodo de reporte, el Grupo no mantiene líneas de crédito.

Al 30 de junio de 2023 y 31 de diciembre de 2022, el Grupo mantiene cuentas por pagar como se muestra a continuación:

	Vencimiento menor a 1 año al 30 de junio 2023	Vencimiento mayor a 1 año al 30 de junio 2023	Total 2023
Cuentas por pagar y gastos acumulados	\$ 161,203	-	161,203
Préstamos a partes relacionadas	360,845	-	360,845
Pasivos por arrendamiento	3,283	4,353	7,636
Garantías financieras otorgadas	-	11,718	11,718
<b>Total cuentas por pagar</b>	<b>\$ 525,331</b>	<b>16,071</b>	<b>541,402</b>

	Vencimiento menor a 1 año al 31 de diciembre 2022	Vencimiento mayor a 1 año al 31 de diciembre 2022	Total 2022
--	---	---	------------

Cuentas por pagar y gastos acumulados	\$	192,357	-	192,357
Préstamos a partes relacionadas		256,964	-	256,964
Pasivos por arrendamiento		4,157	5,785	9,942
Garantías financieras otorgadas		-	13,774	13,774
Total cuentas por pagar	\$	<u>453,478</u>	<u>19,559</u>	<u>473,037</u>

### Información a revelar sobre riesgo de mercado [bloque de texto]

El riesgo de tipo de cambio es el riesgo de que el valor razonable o los flujos de efectivo futuros de un instrumento financiero puedan fluctuar como consecuencia de variaciones en los tipos de cambio de una moneda extranjera.

### Información a revelar sobre anticipos y otros activos [bloque de texto]

#### Anticipos a proveedores

Estos anticipos corresponden, principalmente, a pagos realizados a proveedores por contratos celebrados inicialmente en el ejercicio 2020 y que, durante el ejercicio 2021 se actualizó, en los cuales se estipula que el proveedor se obliga a prestar determinados servicios, como son el desarrollo de instalaciones de energía fotovoltaica en diferentes localidades, servicios de ingeniería, gestión de trámites con autoridades locales y organismos implicados en los proyectos para la obtención de permisos, prestación de servicios técnicos y para realizaciones de estudios, principalmente.

### Información a revelar sobre ganancias (pérdidas) por actividades de operación [bloque de texto]

#### Información por zona geográfica

La información geográfica analiza los ingresos y activos del Grupo por país. Los activos por segmento se basan en la ubicación geográfica de los activos:

Al 30 de junio de 2023	País						Total
	México	Chile	Panamá	Colombia	Guatemala	España	
Ingresos de operación	267,286	136	-	-	-	-	267,422
Pérdida antes de impuestos	14,146	(42)	(3,798)	315	(511)	(37,907)	(27,797)

**Activo**

Activo no circulante	118,656	128,079	107	6,956	-	952,418	1,206,216
Activo circulante	84,418	135,646	943	9,335	297	228,472	459,111
<b>Total Activo</b>	<b>203,074</b>	<b>263,725</b>	<b>1,050</b>	<b>16,291</b>	<b>297</b>	<b>1,180,890</b>	<b>1,665,327</b>

**País**

Al 31 de diciembre 2022	México	Chile	Panamá	Colombia	Guatemala	España	Total
Ingresos de operación	426,721	287	-	-	-	-	427,008
Pérdida antes de impuestos	(271,753)	(57,641)	(6,550)	(5,261)	(183)	(87,296)	(428,684)
<b>Activo</b>							
Activo no circulante	819,944	89,358	4,363	499	-	388,706	1,302,870
Activo circulante	128,586	68,660	17	119	14	70,430	267,826
<b>Total Activo</b>	<b>948,530</b>	<b>158,018</b>	<b>4,380</b>	<b>618</b>	<b>14</b>	<b>459,136</b>	<b>1,570,696</b>

**Información a revelar sobre partes relacionadas [bloque de texto]****Préstamos otorgados**

Al 30 de junio de 2023

Nombre de la Parte relacionada (Pais/Carta)	Monto del préstamo (en miles de dólares)	Moneda	Monto del préstamo (MCH)	Fecha vencimiento	Plazo	Tasa	Reservado
CoxEnergy Solar, S.A.	\$ 42,478	USD	42,478	24/07/2023	1 año	+2% (7.75%)	Técnicamente iguales y sucesivos
CoxEnergy Europa, S.L.	3,288	EUR	82,233	01/03/2023	1 año	+1.35 (1.148%)	Técnicamente iguales y sucesivos
			<u>\$ 125,051</u>				

Al 30 de junio de 2023 el Grupo ha devengado intereses a cobrar por los préstamos que se describen en la tabla anterior por \$2,868 por lo que su saldo acumulado por cobrar ascendió a \$107,929.

Al 31 de diciembre de 2022

Nombre de la Parte relacionada (Pais/Carta)	Monto del préstamo (en miles de dólares)	Moneda	Monto del préstamo (MCH)	Fecha vencimiento	Plazo	Tasa	Reservado
CoxEnergy Solar, S.A.	\$ 42,478	USD	42,478	24/07/2023	1 año	+2% (7.75%)	Técnicamente iguales y sucesivos
CoxEnergy Europa, S.L.	3,288	EUR	82,228	01/03/2023	1 año	+1.35 (1.148%)	Técnicamente iguales y sucesivos
			<u>\$ 112,403</u>				

Al 31 de diciembre de 2022 el Grupo ha devengado intereses a cobrar por los préstamos que se describen en la tabla anterior por \$2,511 por lo que su saldo acumulado por cobrar ascendió a \$114,914.

**Préstamos recibidos**

## 30 30 de junio de 2023

Nombre de la Parte relacionada (Prorrateada) (Prorrateada)	Monto del préstamo (sucursales)		Monto del préstamo (M/21)	Fecha vencimiento	Plazo	Tasa	Restricciones
	origen	Moneda					
Co:Energy						Medio ponderada fracción 8.13%	Títulos por períodos
Solar, S.A.	13,029	EUR	243,430	06/06/2024	1 año	+ 0.29% (0.33%)	Iguales y sucesivos
Co:Energy						Medio ponderada fracción 8.13%	Títulos por períodos
Solar, S.A.	8,240	EUR	116,027	23/02/2024	1 año	+ 0.29% (0.33%)	Iguales y sucesivos
Co:Energy						Medio ponderada fracción 8.13%	Títulos por períodos
Solar, S.A.	100	EUR	3,020	22/05/2024	1 año	+ 0.29% (0.33%)	Iguales y sucesivos
Co:Energy						Euribor	Títulos por períodos
Europa, S.L.	11	EUR	209	10/06/2024	1 año	+ 1.29 (0.800%)	Iguales y sucesivos
			<u>\$2,885</u>				

Al 30 de junio de 2023 el Grupo ha devengado intereses por los préstamos a pagar que se describen en la tabla anterior por \$2,885 por lo que su saldo acumulado por cobrar ascendió a \$365,668.

## 31 31 de diciembre de 2022

Nombre de la Parte relacionada (Prorrateada) (Prorrateada)	Monto del préstamo (sucursales)		Monto del préstamo (M/21)	Fecha vencimiento	Plazo	Tasa	Restricciones
	origen	Moneda					
Co:Energy						Medio ponderada fracción 8.13%	Títulos por períodos
Solar, S.A.	11,348	EUR	243,247	05/03/2023	1 año	+ 0.29% (0.33%)	Iguales y sucesivos
Co:Energy						Euribor	Títulos por períodos
Europa, S.L.	11	EUR	229	10/06/2023	1 año	+ 1.29 (0.800%)	Iguales y sucesivos
			<u>\$243,472</u>				

Al 31 de diciembre de 2022 el Grupo ha devengado intereses por los préstamos a pagar que se describen en la tabla anterior por \$8,492 por lo que su saldo acumulado por cobrar ascendió a \$256,964.

## Información a revelar sobre efectivo y equivalentes de efectivo restringidos [bloque de texto]

### Efectivo restringido

El efectivo restringido corresponde a depósitos constituidos en garantía de avales prestados por entidades financieras necesarios para el desarrollo de los proyectos, así como de garantía de contratos de suministro energético ante el CENACE. La Compañía no tiene acceso de forma inmediata a estos depósitos, requiere de autorizaciones para su disposición ya que están sujetos a restricciones de contrato y por lo tanto no están disponibles para uso general.

## Información a revelar sobre ingresos de actividades ordinarias [bloque de texto]

A continuación, se muestra la información de ingresos correspondiente a los segmentos reportables del Grupo:

Periodo de 6 meses terminado el 30 de junio de 2023	Servicios de representación	Suministro de energía	Venta de C.B.s	Generación de energía	Total ingresos por segmentos	Servicios corporativos	Total
Ingresos por segmentos	4,576	246,798	15,509	137	267,020	-	267,020
Ingresos por servicios corporativos	-	-	-	-	-	11,893	11,893
<b>Total</b>	<b>4,576</b>	<b>246,798</b>	<b>15,509</b>	<b>137</b>	<b>267,020</b>	<b>11,893</b>	<b>278,913</b>
Ingresos procedentes de clientes externos	4,576	246,798	15,509	137	267,020	11,893	278,913

Periodo de 6 meses terminado el 30 de junio de 2022	Servicios de representación	Suministro de energía	Venta de C.B.s	Generación de energía	Total ingresos por segmentos	Servicios corporativos	Total ingresos reportados
Ingresos por segmentos	-	211,371	-	153	211,524	-	211,524
Ingresos por servicios corporativos	-	-	-	-	-	-	-
<b>Total</b>	<b>-</b>	<b>211,371</b>	<b>-</b>	<b>153</b>	<b>211,524</b>	<b>-</b>	<b>211,524</b>
Ingresos procedentes de clientes externos	-	211,371	-	153	211,524	-	211,524

Periodo de 3 meses terminado el 30 de junio de 2023	Servicios de representación	Suministro de energía	Venta de C.B.s	Generación de energía	Total ingresos por segmentos	Servicios corporativos	Total
Ingresos por segmentos	2,183	130,740	1,788	57	134,768	-	134,768
Ingresos por servicios corporativos	-	-	-	-	-	11,893	11,893
<b>Total</b>	<b>2,183</b>	<b>130,740</b>	<b>1,788</b>	<b>57</b>	<b>134,768</b>	<b>11,893</b>	<b>146,661</b>
Ingresos procedentes de clientes externos	2,183	130,740	1,788	57	134,768	11,893	146,661

Periodo de 3 meses terminado el 30 de junio de 2022	Servicios de representación	Suministro de energía	Venta de C.B.s	Generación de energía	Total ingresos por segmentos	Servicios corporativos	Total ingresos reportados
Ingresos por segmentos	-	131,938	-	71	132,009	-	132,009
Ingresos por servicios corporativos	-	-	-	-	-	-	-
<b>Total</b>	<b>-</b>	<b>131,938</b>	<b>-</b>	<b>71</b>	<b>132,009</b>	<b>-</b>	<b>132,009</b>
Ingresos procedentes de clientes externos	-	131,938	-	71	132,009	-	132,009

### Activos y pasivos por segmento reportable

Los activos y pasivos por segmentos reportables se miden de la misma forma que en los estados financieros no auditados intermedios condensados consolidados. Estos activos y pasivos se asignan sobre la base de las operaciones del segmento como se muestra en la página siguiente:

	Servicios de representación	Suministro de energía	Generación de energía
<b>Al 30 de junio de 2023</b>			
<b>Activo</b>	<b>14,118</b>	<b>168,276</b>	<b>1,494,652</b>
Activo circulante	14,029	168,071	277,011
Activo no circulante	89	205	1,217,641
<b>Total pasivo</b>	<b>6,443</b>	<b>115,059</b>	<b>442,963</b>
Pasivo circulante	6,443	115,059	403,829
Pasivo no circulante	-	-	39,134
<b>Al 31 de diciembre de 2022</b>			
<b>Activo</b>	<b>16,751</b>	<b>139,554</b>	<b>1,511,156</b>
Activo circulante	16,542	139,127	277,615
Activo no circulante	209	427	1,233,541
<b>Total pasivo</b>	<b>8,108</b>	<b>118,570</b>	<b>370,353</b>
Pasivo circulante	8,108	118,570	327,731
Pasivo no circulante	-	-	42,622

### Información a revelar sobre subsidiarias [bloque de texto]

Las compañías subsidiarias y asociadas que fueron transferidas como parte de la transacción a Cox Energy y que son controladas o se tiene influencia significativa por la subholding Cox Energy Latín América, S.L.U. (Cox LA) son las siguientes:

*Subsidiarias*

Cox Energy Latín América, S. L. U.

Cox Energía, S.p.A.

Cox Energy GD, S.p.A.

Cox Energy PMGD, S.p.A.

El Sol de Vallenar, S.p.A.

Energías del Sol de Chile, S.p.A.

Parque Eólico Los Guindos, S.p.A.

San Francisco V, S.p.A.

San Javier I, S.p.A.

Valleland III, S.p.A.

Valleland, S.p.A.

Cox Energy Colombia, S. A. S.

Cox Energy Comercializadora, S. A. S.

Pradera Solar, S. A. S.

Cox Energy Guatemala, S. A.

Alhambra Solar, S. A. de C. V.

Aparse, S. A. de C. V.

Atlacomulco Solar, S. A. de C. V.

Cox Energy Generador, S. A. de C. V.

Cox Energy Suministrador, S. A. de C. V.

El Pinto Solar, S. A. de C. V.

Iscali Solar, S. A. de C. V.

Cox Energy Asset, S. A.

Cox Energy Panamá, S. A.

Cox Energy Procurement, S. A.

El Sol de Llano Sánchez, S. A.

Cox Energy Finance Latam, Corp., S. A.

Granja Solar, S. A. S.

Valle Solar, S. A. S.

Cultivo Solar, S. A. S.

*Asociadas*

Sonnedix Cox Energy Chile, S.p.A.

El Gritón Solar, S. A. de C. V.

La contraprestación por la adquisición del negocio de América Latina fue de \$996,769, que se determinó sobre la base del valor razonable del aumento de capital realizada por la Compañía el 11 de abril de 2020, de este monto \$301,459 de pesos corresponde al valor protocolizado de este aumento de capital. Este valor razonable fue determinado con base en los activos y pasivos, así como en el negocio adquirido para lo cual se tuvo el apoyo de un experto independiente utilizando una metodología basada en flujos de efectivo descontados considerando la etapa en la que se encuentran los diferentes proyectos y negocios de América Latina. El modelo financiero por flujos descontados fue basado en una serie de datos e hipótesis para crear una representación del comportamiento esperado de los proyectos que conforman las entidades que son parte de Cox.

Energy Latin América, S.L.U. durante un período de tiempo, este método fue empleado para los proyectos en fases preoperativas y cercanos al concepto de “Listos para construir” (Ready to Build o “RTB”) y para aquellos proyectos en fases tempranas o “Greenfield” se utilizó el enfoque de costos.

El negocio adquirido tiene activos en desarrollo, algunos de los cuales se encuentran en estatus de RTB o muy cercanos a esta fase de desarrollo. La estrategia de desarrollo, construcción, puesta en operación comercial y/o rotación de los proyectos en sus diferentes fases de desarrollo, permitirá monetizar de forma progresiva estos activos.

La Compañía recibió como aporte de su última controladora las acciones de Cox LA, la cual, es la subholding de las subsidiarias y asociadas comentadas anteriormente que representan el negocio adquirido, esta adquisición originó un crédito mercantil reconocido de \$1,102,686. El crédito mercantil es atribuible a la expectativa de flujos futuros que se espera generar de los proyectos que actualmente se encuentran en proceso de desarrollo. El crédito mercantil representa el exceso de la contraprestación transferida y el valor razonable de los activos identificables adquiridos y los pasivos asumidos a la fecha de la adquisición. Para efectos de evaluación de deterioro es asignado a los siguientes UGE's como se muestra a continuación:

	<b>Total</b>
Iscali Solar, S. A. de C. V.	304,561
El Sol de Vallenar, S.p.A.	243,824
Valleland, S.p.A. / Valleland III, S.p.A.	184,534
Atacomulco Solar, S. A. de C. V.	174,765
Cox Energía, S.p.A.	84,046
Aparse, S. A. de C. V.	38,226
Cox Río Maule, S.p.A.	24,129
Cox Machali, S.p.A.	19,754
San Francisco V, S.p.A.	14,237
El Rincón Solar <sup>(1)</sup>	12,739
San Javier I, S.p.A.	<u>1,871</u>
<b>Crédito Mercantil</b>	<b><u>1.102.686</u></b>

<sup>(1)</sup>UGE incluida dentro de la entidad Cox El Guindal, S.p.A.

La participación no controladora fue reconocida con base en la participación proporcional de los pasivos netos asumidos del negocio.



No ha surgido pasivo contingente alguno de esta adquisición que deba ser registrado; tampoco existen acuerdos de contraprestación contingente.

Los ingresos aportados por el negocio adquirido a América Latina incluidos en el estado consolidado de resultados desde la fecha efectiva de la adquisición al 31 de diciembre de 2020 fueron de \$4,157 y una pérdida neta de \$69,747. Si la adquisición hubiera tenido lugar el 1 de enero de 2020, los ingresos se habrían incrementado en \$3,340 y la pérdida neta en \$24,448, aproximadamente.

---

### **Información a revelar de las políticas contables significativas [bloque de texto]**

---

Los estados financieros consolidados cumplen con las Normas Internacionales de Información financiera emitidos por el Consejo de Normas Internacionales de Contabilidad.

Los estados financieros han sido preparados sobre la base de costo histórico, excepto por el derecho a percibir un dividendo de cobro preferente, que se valúa a valor razonable con cambio en resultados.

---

## **[800600] Notas - Lista de políticas contables**

### **Información a revelar de las políticas contables significativas [bloque de texto]**

---

Los estados financieros consolidados cumplen con las Normas Internacionales de Información financiera emitidos por el Consejo de Normas Internacionales de Contabilidad.

Los estados financieros han sido preparados sobre la base de costo histórico, excepto por el derecho a percibir un dividendo de cobro preferente, que se valúa a valor razonable con cambio en resultados.

---

## **[813000] Notas - Información financiera intermedia de conformidad con la NIC 34**

Información a revelar sobre información financiera intermedia [bloque de texto]

---

No aplica

---

Descripción de sucesos y transacciones significativas

---

Se han producido los siguientes eventos relevantes a lo largo del período de seis meses terminado el 30 de junio de 2023:

Con fecha 22 de febrero de 2023 Cox Energy, S.A.B. de C.V. informó a sus accionistas y al público en general sobre el anuncio del pasado 09 de enero de 2023, en el que Grupo Cox Energy, a través de una de sus empresas subsidiarias, presentó una oferta de adquisición por los activos en liquidación de Abengoa ante el Tribunal de Instancia Mercantil (Sección 3ª) de Sevilla, España.

Abengoa es una compañía con presencia en América, Europa, Asia y África, especializada en proyectos de energía, agua, servicios y transmisión e infraestructuras. La oferta presentada tenía como objetivo adquirir todas las unidades productivas de Abengoa, con un plan industrial que busca aprovechar al máximo las capacidades complementarias de ambas compañías.

La propuesta permite asegurar la continuidad de los 9,505 empleos y mantener la sede principal de Abengoa en Sevilla. Grupo Cox Energy, a través de una de sus subsidiarias españolas se comprometió a aportar a Abengoa en los próximos tres años una cartera de proyectos con un valor superior a los 3,200 millones de euros, la cual dará carga de trabajo directa desde el primer día a diferentes verticales bajo una estructura “cost-plus”.

La Compañía y sus subsidiarias no participan en la presentación de la oferta antes mencionada ni asume obligaciones directas derivadas de la misma. No obstante, la administración considera que la potencial integración de Abengoa al grupo empresarial Cox Energy podrá generar futuras oportunidades y sinergias en relación con los negocios de Cox Energy en Latinoamérica y Europa.

Con fecha 18 de abril de 2023, Cox Energy, S.A.B. de C.V. informa a sus accionistas y al público en general sobre el anuncio realizado en la misma fecha, en el que Grupo Cox Energy, informa que el Juzgado de lo Mercantil número 3 de Sevilla, ha adjudicado en favor de Cox Energy las unidades productivas de Abengoa en el marco del concurso de acreedores en el que se encontraba desde el pasado 10 de noviembre de 2022 (la “Adjudicación”).

Asimismo, con motivo de la convocatoria a la asamblea ordinaria y extraordinaria de accionistas de Cox Energy publicada el pasado 17 de abril de 2023 (la “Convocatoria”), y en seguimiento al evento relevante publicado el 22 de febrero de este año, la Compañía informa que la Adjudicación será implementada a través de una subsidiaria de Cox Energy Solar, S.A., por lo que estará fuera del perímetro de la operación sujeta a la aprobación descrita en los puntos tercero y cuarto del orden del día de la Convocatoria, y por ende fuera de la consolidación de Cox Energy.

Con fecha 09 de marzo de 2023 – Cox Energy, S.A.B. de C.V., comunica a sus accionistas y al público en general que, se le han asignado 45 MW para generación y consumo de energía eléctrica solar, resultado de la subasta realizada en días pasados por el Gobierno Colombiano a través de la Unidad de Planeación Minera Energética (UPME).

Con esta asignación de 45 MW en tres proyectos de energía solar fotovoltaica, Cox Energy se posiciona una vez más como un jugador clave en la transición energética de la región. El proceso de subasta se realizó bajo un entorno de alta competitividad, registrando un total de 843 solicitudes de conexión por una capacidad acumulada de 56.7 GW, de los cuales, solo se asignaron 147 proyectos para energía solar por una capacidad total de 5.8 GW.

Como parte de la estrategia del Gobierno Colombiano por asegurar una transición energética justa, el proceso de asignación se basó en criterios de confiabilidad, flexibilidad, reducción de emisiones, restricciones y precios de bolsa, así como de impacto en pérdidas y el estado de licenciamiento ambiental para cada proyecto presentado, criterios que Cox Energy cumplió en su totalidad.

Los tres proyectos asignados contarán con una inversión de 45 millones de dólares, misma que se realizará con recursos propios, así como con apoyo de instituciones financieras y multilaterales. El plan de desarrollo contempla iniciar la fase de construcción, durante el primer trimestre de 2024.

Con fecha 28 de junio de 2023, Cox Energy, S.A.B. de C.V. comunica que se ha puesto en operación la planta solar Meseta de los Andes, ubicada en Chile, y cuya potencia asciende a 160 MWp, lo que la convierte en una de las plantas fotovoltaicas más importantes en dicho país.

Cox Energy y Sonnedix anunciaron en 2021 la exitosa financiación con Sumitomo Mitsui Bank Corporation (SMBC) por valor de 120 millones de dólares para la construcción y puesta en operación del proyecto fotovoltaico Meseta de los Andes, el cual está ubicado en la región de Valparaíso, entre las comunas de Calle Larga y Los Andes. Se estima que la planta fotovoltaica generará más de 385 GWh de electricidad limpia al año, suficientes para satisfacer las necesidades de energía eléctrica de 186,000 hogares, evitando así la emisión de 160,000 toneladas de CO<sub>2</sub> al año. Con el proyecto se crearon 450 nuevos puestos de trabajo locales, contribuyendo de manera importante al desarrollo socioeconómico de la región y al impulso de la transición energética de Chile.

La inversión en el proyecto fue financiada con un Joint Venture entre Cox Energy y Sonnedix Chile Holding SpA, a través de la sociedad Sonnedix Cox Energy Chile SpA, en la cual Cox Energy tiene una participación del 30.0%. Adicionalmente, ambas compañías comercializan la energía del parque mediante la sociedad antes descrita, dando así respaldo a las subastas adjudicadas en 2016 y 2017

Con fecha 03 de julio de 2023, Cox Energy informa a sus accionistas y al público en general que, se llevó a cabo el tradicional evento de campana para marcar el inicio de cotización de los valores de la Compañía, con clave de pizarra BME: COX.

La cotización se realizará de manera dual en el BME Growth de España y en la Bolsa Institucional de Valores (BIVA) de México, siguiendo los procesos, regulaciones y horarios establecidos en cada mercado. En el inicio de cotización de la Emisora en el BME Growth el precio de referencia de salida fue de 1.73 euros por acción y durante el cruce de subasta inicial, la acción registró un precio de 2.07 euros por acción, lo que representa un incremento de 19.7%. La Emisora opera en el BME Growth bajo el formato de "fixing", con lo cual se tienen

dos horarios de subasta; el segundo horario de subasta se realizará a las 4:00 p. m. (hora de Madrid). Impactos COVID-19

#### Reforma Laboral

El 23 de abril de 2021, se publicaron diversas disposiciones en la Ley Federal del Trabajo, Ley del Seguro Social, Ley del Instituto del Fondo Nacional de la Vivienda para los Trabajadores, Código Fiscal de la Federación, Ley del Impuesto Sobre la Renta y Ley del impuesto al Valor Agregado con objeto de regular la subcontratación de personal.

En términos generales, los principales aspectos son: a) prohibir la subcontratación de personal,

b) incorporar reglas a la legislación actual que permitan a las personas morales y físicas contratar únicamente servicios especializados o de ejecución de obras especializadas, siempre que no formen parte del objeto social ni de la actividad económica preponderante del beneficiario de los mismos, c) establecer montos máximos para el pago de la PTU, y d) creación del Registro de Prestadoras de Servicios Especializados y Obras Especializadas (REPSE) de la Secretaría del Trabajo y Previsión Social (STPS).

Estas entraron en vigor al día siguiente de su publicación, excepto lo referente a las obligaciones señaladas en materia fiscal las cuales entraron en vigor el 1 de agosto de 2022 y las de la reglamentaria del Apartado B), de la Ley Federal de los Trabajadores al Servicio del Estado que entrarán en vigor en el 2022.

#### Cambio climático

Las operaciones actuales del Grupo se concentran en el sector de energía solar renovable por lo cual los riesgos a los que está expuesto como resultado del cambio climático, son principalmente los riesgos físicos, como potencialmente la ocurrencia de desastres naturales, particularmente condiciones climáticas severas (incendios, inundaciones, sequías), y condiciones geológicas y meteorológicas inesperadas, que afecten o reduzcan significativamente el negocio. También el Grupo está expuesto a riesgos de transición relacionados con cambios regulatorios y comportamiento del mercado energético.

El Grupo elabora proyecciones de flujos de efectivo para evaluar el valor recuperable de sus activos no financieros de largo plazo al 31 de diciembre de 2022 en base a los flujos actuales y proyectados de los negocios de servicios de representación, suministro, y el que está en desarrollo de generación de energía, y en dichas proyecciones se han tenido en cuenta los impactos que el cambio climático y los compromisos y acciones del Grupo para cumplir con su Plan de Desarrollo Sostenible 2025 puedan tener en elaboración de dichas proyecciones y en el valor recuperable de dichos activos.?

Las estimaciones de los flujos de efectivo de los negocios del Grupo y la recuperación de los activos no financieros de largo plazo pueden verse afectados por el volumen de electricidad generado, el cual depende del cambio climático y potenciales desastres naturales, representando un riesgo de volumen de producción, si este es inferior a la estimación, así como por cambios regulatorios en la operación del mercado eléctrico y por las iniciativas globales y gubernamentales para reducir las emisiones de gases de efecto invernadero y tener

?una baja en generación de carbono. Estos efectos del cambio climático, aun cuando se tratan anticipar en las estimaciones, podrían tener un impacto negativo en los flujos de efectivo, el desempeño y la situación financiera futura del Grupo.

#### Reforma energética en México

##### Reforma a la Ley de la Industria Eléctrica (“LIE”)

En marzo de 2021 se publicó la reforma a la LIE, misma que modifica el orden de despacho de las centrales eléctricas favoreciendo a las centrales de CFE, elimina la obligación de llevar a cabo subastas para la compra de energía y asimismo fortalece las facultades de las autoridades competentes para revocar permisos y terminar anticipadamente contratos con productores independientes.

La iniciativa de reforma constitucional fue debatida en el pleno de la Cámara de Diputados el día 17 de abril de 2022. Su aprobación requería el voto de 75% de los diputados presentes, sin embargo, durante la sesión únicamente se obtuvo el voto favorable de 55% de los integrantes de la Cámara.

Por lo anterior, la iniciativa no fue aprobada y en consecuencia los particulares pueden seguir participando en las actividades de generación, suministro y comercialización. Los generadores no tienen limitada su participación en el mercado y los consumidores pueden seguir contratando con suministradores eléctricos, aprovechando los beneficios que la competencia económica crea para los participantes de cualquier mercado.

Como consecuencia al rechazo del Congreso al proyecto de reforma constitucional, la Compañía no espera efectos significativos en los estados financieros no auditados intermedios condensados consolidados Al 30 de junio de 2023.

No obstante, la Compañía sigue analizando internamente las consecuencias derivadas de la decisión del Congreso y cualquier otro impacto que pudiera revelarse lo pondrá en conocimiento del mercado.

#### Reforma Constitucional

Ante la suspensiones otorgadas en contra de la LIE, en octubre de 2021 la presidencia de los Estados Unidos Mexicanos presentó una iniciativa de reforma constitucional, cuya finalidad era primordialmente fortalecer a la Comisión Federal de Electricidad y limitar la participación de la iniciativa privada en el sector eléctrico, mediante la asignación de cuotas de mercado, el cambio en el orden de despacho, la cancelación de contratos, revocación de permisos, y la prohibición a los particulares de participar en diversas actividades de la cadena de valor de la industria eléctrica.

En virtud de lo antes señalado, Al 30 de junio de 2023 la Compañía no ha tenido impactos en sus estados financieros no auditados intermedios condensados consolidados derivados de la reforma a la LIE.

## Descripción de las políticas contables y métodos de cálculo seguidos en los estados financieros intermedios [bloque de texto]

### a. Bases de Preparación

#### I. Declaración de cumplimiento

Los estados financieros no auditados intermedios condensados consolidados del Grupo para el período de seis meses terminado el 31 de marzo de 2023, se han preparado de acuerdo con la Norma Internacional de Contabilidad NIC 34 Información Financiera Condensada.

Los estados financieros no auditados intermedios condensados consolidados no incluyen todas las notas que normalmente se incluyen en unos estados financieros consolidados anuales. En consecuencia, estos estados financieros deben leerse junto con los estados financieros consolidados anuales correspondiente al año terminado el 31 de diciembre de 2022, que han sido preparados de acuerdo con las Normas Internacionales de Información Financiera (“NIIF”) emitidas por el Consejo de Normas Internacionales de Contabilidad (“CNIC”) y cualquier anuncio público realizado por Cox Energy durante el período del estado financiero consolidado intermedio condensado

#### II. Base de costo histórico

Los estados financieros han sido preparados sobre la base de costo histórico, excepto por el derecho a percibir un dividendo de cobro preferente, que se valúa a valor razonable con cambio en resultados.

#### III. Nuevas normas y modificaciones adoptadas por el Grupo

Las modificaciones que aplicaban por primera vez para su periodo de reporte anual que comienza el 1 de enero de 2021 no tuvieron un impacto material para el Grupo.

#### IV. Nuevas normas e interpretaciones que no han sido adoptadas

Ciertas nuevas normas, modificaciones e interpretaciones han sido publicadas, las cuales no son efectivas para períodos de reporte Al 30 de junio de 2023, y no han sido adoptadas de manera anticipada por el Grupo. No se espera que estas normas, modificaciones e interpretaciones tengan un impacto material para el Grupo en los periodos de reporte actuales o futuros y en las transacciones futuras previsibles.

### b. Negocio en marcha

Los estados financieros no auditados intermedios condensados consolidados que se acompañan han sido preparados asumiendo que el Grupo continuará como un negocio en marcha durante un período de al menos doce meses a partir de la fecha de emisión de dichos estados financieros consolidados. Esta base de contabilidad contempla la recuperación de los activos del Grupo y la satisfacción de los pasivos en el curso normal del negocio.

Al 30 de junio de 2023 y al 31 de diciembre de 2022, el Grupo registró pérdidas netas de \$10,579 y \$184,550 respectivamente, derivado de la fase preoperativa en la que se encuentra su portafolio de proyectos.



La Administración considera la viabilidad de lo mencionado en el primer párrafo de esta sección y ha tomado las medidas que considera necesarias para enfrentar esta situación y mejorar el desempeño operativo y los flujos de efectivo basado en:

- Las previsiones y proyecciones del Grupo muestran que debería poder operar dentro del nivel de sus actuales planes y capacidades de financiamientos.
- El Grupo inició en diciembre de 2020 la construcción de su primer parque de generación PMGD en Chile, y que entrará en fase de explotación comercial a lo largo de 2023.
- Las líneas de negocio de suministro y representación de plantas en el mercado a través de sus subsidiarias Cox Energy Suministrador, S. A. de C. V. y Cox Energy Generador, S. A. de C. V. ya han empezado a generar caja positiva en 2022, con un fuerte incremento de ingresos en 2023.
- El Grupo planea integrar un negocio de autoconsumo fotovoltaico con una contribución esperada de generación de caja positiva significativa a lo largo del ejercicio 2023.
- El Grupo tiene contratos de suministro de energía a largo plazo (20 años) con las distribuidoras de energía eléctrica de Chile, y que son contrapartidas calificadas con grado de inversión. Estos contratos entrarán en vigor a partir del año 2022 y algunos para 2024.
- El Grupo tiene un derecho de cobro de dividendo preferente sobre el contrato propiedad de Cox Energy Latam Chile, Spa Este derecho inició en 2022 y su valuación ha sido actualizada Al 30 de junio de 2023 en un monto de \$13.2 millones de USD (\$239 millones de pesos, aproximadamente).
- Cox Energy Solar, S. A. (Principal accionista de Cox Energy) concreto la suscripción de una línea de crédito por un monto de hasta 30 millones de euros con Barclays Bank Ireland PLC, que utilizará para financiar a su subsidiaria Cox Energy. La estructura del financiamiento contempla la posición de Cox Energy como garante para el crédito otorgado. Dicha financiación al grupo se ha instrumentado a través de un préstamo entre Cox Energy Solar, S.A. y Cox Energy Latín América S.L.U.

En junio de 2022 se utilizó un importe de \$293.6 millones de pesos (13,690,769 euros). No se tiene previsto utilidades adicionales para el 2023, habiéndose devuelto \$58,9 millones de pesos (3,013,251 euros) en el primer trimestre de 2023.

#### Nota 3 - Resumen de las principales políticas contables:

Las principales políticas contables aplicadas en la preparación de los estados financieros no auditados intermedios condensados consolidados han sido aplicadas consistentemente en todos los años presentados, a menos que se indique lo contrario. Dichas políticas deben leerse en los estados financieros consolidados anuales correspondiente al año terminado el 31 de diciembre de 2022.

#### Nota 4 - Uso de estimaciones contables y juicios significativos:

La preparación de los estados financieros no auditados intermedios condensados consolidados requiere el uso de ciertas estimaciones contables críticas. Además, requiere que la administración del grupo use su juicio en el proceso de aplicación de las políticas contables del Grupo y los montos informados de activos y pasivos, ingresos y gastos. Los resultados reales pueden diferir de las estimaciones.

En la preparación de estos estados financieros no auditados intermedios condensados consolidados, los juicios significativos realizados por la administración en el proceso de aplicación de las políticas contables del grupo y las principales fuentes de incertidumbre en la estimación fueron los mismos que se aplicaron a los estados financieros consolidados del Grupo por el año terminado el 31 de diciembre de 2022. Dichas estimaciones y juicios significativos deben leerse en los estados financieros consolidados anuales correspondiente al año terminado el 31 de diciembre de 2022.

---

<b>Dividendos pagados, acciones ordinarias:</b>	0
---	---

---

<b>Dividendos pagados, otras acciones:</b>	0
--	---

---

<b>Dividendos pagados, acciones ordinarias por acción:</b>	0
--	---

---

<b>Dividendos pagados, otras acciones por acción:</b>	0
---	---

---

### Descripción del cumplimiento con las NIIF si se aplican a la información financiera intermedia

---

Los estados financieros no auditados intermedios condensados consolidados del Grupo para el período de tres y seis meses terminados el 30 de junio de 2023, se han preparado de acuerdo con la Norma Internacional de Contabilidad NIC 34 Información Financiera Condensada.

Los estados financieros no auditados intermedios condensados consolidados no incluyen todas las notas que normalmente se incluyen en unos estados financieros consolidados anuales. En consecuencia, estos estados financieros deben leerse junto con los estados financieros consolidados anuales correspondiente al año terminado el 31 de diciembre de 2022, que han sido preparados de acuerdo con las Normas Internacionales de Información Financiera (“NIIF”) emitidas por el Consejo de Normas Internacionales de Contabilidad (“CNIC”) y cualquier anuncio público realizado por Cox Energy durante el período del estado financiero consolidado intermedio condensado.

---